



Comune di - Commune de - Gemeinde

GRESSONEY-LA-TRINITÉ



Regione Autonoma Valle d'Aosta - Autonome Region Aostatal - Région Autonome Vallée d'Aoste

Loc. Tache 14/A - CAP 11020 - c.f. e p.IVA 00109710079 - Tel. 0125 366137 - E-mail: info@comune.gressoneylatrinite.ao.it -
Pec: protocollo@pec.comune.gressoneylatrinite.ao.it

RELAZIONE

DELL'ORGANO DI REVISIONE

SUL

RENDICONTO

ANNO 2020

Il Revisore dei Conti
Dr. Jean-Claude Mochet

Sommario

1. Introduzione
2. La gestione dei residui
3. Il conto del Tesoriere
4. Servizi per conto terzi
5. Fondo di riserva
6. Risultati della gestione di competenza
7. Risultato della gestione finanziaria
8. Analisi del conto del bilancio
9. Analisi delle singole poste
10. Verifica rispetto vincoli in materia di contenimento delle spese
11. Analisi e valutazione dei debiti fuori bilancio
12. Verifica congruità fondi
13. Analisi indebitamento e gestione del debito
14. Inventario
15. Indicatori
16. Verifica obiettivi di finanza pubblica
17. Tempestività pagamenti e comunicazione dei dati riferiti a fatture.
18. Rapporti con organismi partecipati
19. Situazione Patrimoniale Semplificata
20. Relazione della Giunta al rendiconto
21. Osservazioni, Raccomandazioni, Rilievi e proposte
22. Conclusioni

1. INTRODUZIONE

Il sottoscritto Jean-Claude Mochet, nominato revisore dei conti con deliberazione Consiliare n. 46 del 16 novembre 2020,

- ricevuta in data 16 giugno 2021 la proposta di delibera n. 22 del 16 giugno 2021 e lo schema del rendiconto per l'esercizio 2020, completi dei seguenti documenti obbligatori ai sensi del Decreto Legislativo 18 agosto 2000, n. 267 (Testo unico delle leggi sull'ordinamento degli enti locali – di seguito TUEL):
 - a) Conto del bilancio;
 - b) Situazione Patrimoniale Semplificata;

e corredati dai seguenti allegati disposti dalla legge e necessari per il controllo:

- la relazione sulla gestione dell'organo esecutivo;
- il prospetto dell'indicatore annuale di tempestività dei pagamenti;
- la delibera dell'organo esecutivo di riaccertamento ordinario dei residui attivi e passivi;
- il conto del tesoriere (art. 226 TUEL);
- il conto degli agenti contabili interni ed esterni (art. 233 TUEL);
- il prospetto dimostrativo del risultato di gestione e di amministrazione;
- il prospetto concernente la composizione, per missioni e programmi, del fondo pluriennale vincolato;
- il prospetto concernente la composizione del fondo crediti di dubbia esigibilità;
- la tabella dimostrativa degli accertamenti assunti nell'esercizio in corso e negli esercizi precedenti imputati agli esercizi successivi;
- la tabella dimostrativa degli impegni assunti nell'esercizio in corso e negli esercizi precedenti imputati agli esercizi successivi;
- il prospetto rappresentativo dei costi sostenuti per missione;
- il prospetto dei dati SIOPE;
- il piano degli indicatori e risultati di bilancio (art. 227, c. 5, TUEL);
- l'inventario generale (art. 230, c. 7, TUEL);
- il prospetto spese di rappresentanza anno 2020 (art.16, D.L. 138/2011, c. 26, e D.M. 23/1/2012);

- l'attestazione, rilasciata dai responsabili dei servizi, dell'insussistenza alla chiusura dell'esercizio di debiti fuori bilancio;
- l'elenco dei residui attivi e passivi provenienti dagli esercizi anteriori a quello di competenza, distintamente per esercizio di provenienza e per capitolo;
- l'elenco dei crediti inesigibili, stralciati dal conto del bilancio, sino al compimento dei termini di prescrizione;
- elenco delle entrate e spese non ricorrenti;
- elenco dei residui attivi e passivi;
- elenco dei residui attivi e passivi eliminati;
- visto il conto consuntivo dell'anno precedente;
- visto il bilancio di previsione dell'esercizio 2020/2022 approvato con deliberazione del Consiglio Comunale n. 22 del 30.12.2020;
- viste le seguenti variazioni di bilancio di competenza del Consiglio Comunale:
 - deliberazione del Consiglio Comunale n. 1 del 24 febbraio 2020 per la prima variazione;
 - deliberazione del Consiglio Comunale n. 16 del 27 maggio 2020 per la terza variazione;
 - deliberazione del Consiglio Comunale n. 21 del 15 luglio 2020 per la quarta variazione;
 - deliberazione del Consiglio Comunale n. 25 del 3 agosto 2020 per la quinta variazione;
 - deliberazione del Consiglio Comunale n. 45 del 16 novembre 2020 per la sesta variazione;
- vista la deliberazione della Giunta Comunale n. 43 del 14 giugno 2021 avente ad oggetto "Esame ed approvazione dello schema di rendiconto. Esercizio finanziario 2020";
- viste le disposizioni della parte II – ordinamento finanziario e contabile del Tuel;
- visto in particolare l'articolo 239, comma 1, lettera d) del TUEL;
- visto il D.lgs. 118/2011;
- visti i principi contabili applicabili agli enti locali per l'anno 2020;
- visto il regolamento di contabilità approvato con delibera del Consiglio Comunale n. 15 del 6 agosto 2018;
- viste le disposizioni del R.R. n. 1/1999 ancora in vigore;

- visti i principi di vigilanza e controllo dell'organo di revisione degli enti locali approvati dal Consiglio nazionale dei dottori commercialisti ed esperti contabili;

RILEVATO CHE

- l'Ente non è in dissesto;
- l'Ente non sta attuando un piano di riequilibrio finanziario pluriennale;
- l'Ente rispetterà il termine del 31 luglio 2021 per l'approvazione del rendiconto della gestione 2020, come previsto dall'art. 52, comma 2, del decreto legge 25 maggio 2021, n. 73 (c.d. Decreto Sostegni-bis), che ha differito al 31 luglio 2021 il termine per l'approvazione del rendiconto della gestione relativo all'esercizio 2020 per gli enti locali, previsto al 30 aprile dall'art. 227 del D.lgs. 267/2000 e già differito al 31 maggio 2021 dall'art. 3, comma 1, del decreto legge 30 aprile 2021, n. 56;

TENUTO CONTO CHE

- durante l'esercizio le funzioni sono state svolte in ottemperanza alle competenze contenute nell'art. 239 del TUEL avvalendosi per il controllo di regolarità amministrativa e contabile di tecniche motivate di campionamento;
- il controllo contabile è stato svolto in assoluta indipendenza soggettiva ed oggettiva nei confronti delle persone che determinano gli atti e le operazioni dell'ente;
- si è provveduto a verificare la regolarità ed i presupposti delle variazioni di bilancio approvate nel corso dell'esercizio dal Consiglio Comunale, dal responsabile del servizio finanziario e dai dirigenti, anche nel corso dell'esercizio provvisorio;
- le funzioni richiamate e i relativi pareri espressi dall'organo di revisione risultano dettagliatamente riportati nei verbali e nelle carte di lavoro;
- le irregolarità non sanate, i principali rilievi e suggerimenti espressi durante l'esercizio sono evidenziati nell'apposita sezione della presente relazione.

RIPORTA

i risultati dell'analisi e le attestazioni sul rendiconto per l'esercizio 2020.

2. LA GESTIONE DEI RESIDUI

L'organo di revisione ha verificato il rispetto dei principi e dei criteri di determinazione dei residui attivi e passivi disposti dagli articoli 179, 182, 189 e 190 del TUEL.

L'Ente ha provveduto al riaccertamento ordinario dei residui attivi e passivi al 31/12/2020, come previsto dall'art. 228 del TUEL, con delibera Giunta Comunale n. 33 del 10 maggio 2021, munito del parere dell'organo di revisione.

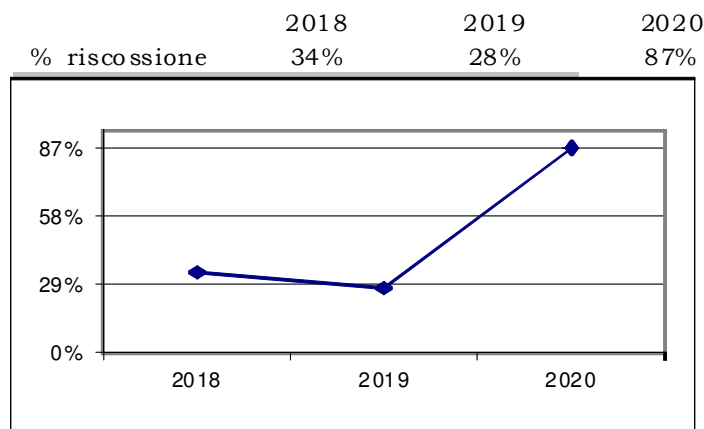
Con tale atto si è provveduto all'eliminazione di residui attivi e passivi formati nell'anno 2020 e precedenti e a conservare: residui attivi per Euro 337.722,36 e residui passivi per Euro 486.308,31.

Dall'analisi dei residui per anno di provenienza risulta quanto segue:

ANALISI ANZIANITA' DEI RESIDUI							
RESIDUI	Esercizi precedenti	2016	2017	2018	2019	2020	Totale
ATTIVI							
Titolo I	5.201,40		5.130,99	7.632,23	17.829,80	108.897,29	144.691,71
di cui Tarsu/tari	5.201,40		5.130,99	7.632,23	15.157,87	95.227,39	128.349,88
di cui F.S.R o F.S.							0,00
Titolo II						13.076,95	13.076,95
di cui trasf. Stato						12.060,00	12.060,00
di cui trasf. Regione						1.016,95	1.016,95
Titolo III			48.062,50	10.791,27	38.829,83	12.144,44	109.828,04
di cui Tia							0,00
di cui Fitti Attivi						41,66	41,66
di cui sanzioni CdS						112,40	112,40
Tot. Parte corrente	5.201,40	0,00	53.193,49	18.423,50	56.659,63	134.118,68	267.596,70
Titolo IV				1.350,00	8.506,91	47.605,27	57.462,18
di cui trasf. Stato						47.605,27	47.605,27
di cui trasf. Regione					8.506,91		8.506,91
Titolo V							0,00
Tot. Parte capitale	0,00	0,00	0,00	1.350,00	8.506,91	47.605,27	57.462,18
Titolo IX	7.543,27				618,88	4.501,33	12.663,48
Totale Attivi	12.744,67	0,00	53.193,49	19.773,50	65.785,42	186.225,28	337.722,36
PASSIVI							
Titolo I	4.852,77			2.351,39	11.134,83	328.459,77	346.798,76
Titolo II			30.186,12			49.665,40	79.851,52
Titolo III							0,00
Titolo VII	7.763,43			245,00	2.355,84	49.293,76	59.658,03
Totale Passivi	12.616,20	0,00	30.186,12	2.596,39	13.490,67	427.418,93	486.308,31

2.1 I residui attivi

Il trend dei pagamenti dei residui attivi nel periodo 2020, di seguito rappresentato, riporta un importante miglioramento rispetto all'esercizio 2019:



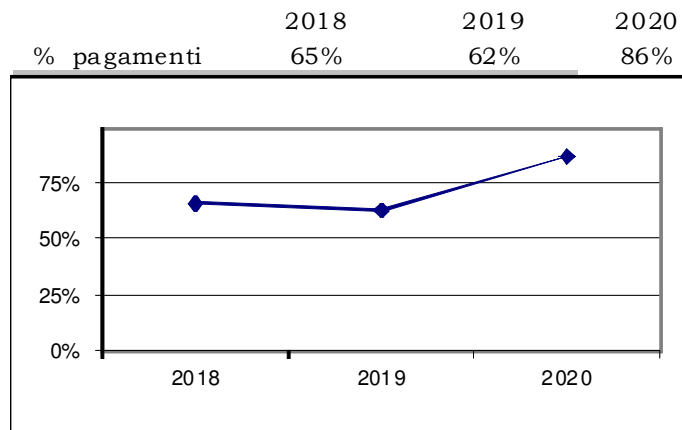
Variazione dei residui attivi

Entrata	Residui al 01/01/2020	Maggiori Entrate	Accertamenti Residui	Incassi	Minori Entrate	Residui al 31/12/2020
Titolo 1	126.704,16	0,00	126.704,16	90.909,74	0,00	35.794,42
Titolo 2	0,00	0,00	0,00	0,00	0,00	0,00
Titolo 3	133.976,83	0,00	133.976,83	33.066,41	3.226,82	97.683,60
Titolo 4	945.582,47	0,00	945.582,47	935.725,56	0,00	9.856,91
Titolo 5	0,00	0,00	0,00	0,00	0,00	0,00
Titolo 6	0,00	0,00	0,00	0,00	0,00	0,00
Titolo 7	0,00	0,00	0,00	0,00	0,00	0,00
Titolo 9	10.922,97	0,00	10.922,97	2.516,37	244,45	8.162,15
Totale	1.217.186,43	0,00	1.217.186,43	1.062.218,08	3.471,27	151.497,08

Nella tabella vengono riportati i residui iniziali al 01/01/2020, le maggiori entrate a residuo, gli accertamenti a residuo, le riscossioni a residuo, le minori entrate a residuo e i residui finali attivi al 31/12/2020 suddivisi per titoli.

2.2 I residui passivi

Il trend dei pagamenti dei residui passivi nel periodo 2020, di seguito rappresentato, riporta un miglioramento rispetto all'esercizio 2019:



Variazione dei residui passivi

Spesa	Residui all' 01/01			Pagamenti	Economie	Residui al 31/12
Titolo 1	406.435,98			358.894,64	29.202,35	18.338,99
Titolo 2	239.274,84			203.184,72	5.904,00	30.186,12
Titolo 3	0,00			0,00	0,00	0,00
Titolo 4	0,00			0,00	0,00	0,00
Titolo 5	0,00			0,00	0,00	0,00
Titolo 7	43.686,65			33.077,93	244,45	10.364,27
Totale	689.397,47			595.157,29	35.350,80	58.889,38

Nella tabella vengono riportati i residui iniziali al 01/01, i pagamenti a residuo, le economie a residuo e i residui finali passivi al 31/12 suddivisi per titoli.

3. IL CONTO DEL TESORIERE

Il servizio di tesoreria comunale è gestito dalla Banca Intesa Sanpaolo Spa, agenzia di Gressoney-Saint-Jean.

Il Conto del Tesoriere, coincide nei pagamenti e nelle riscossioni con le risultanze delle scritture contabili tenute dal Comune e il fondo iniziale di cassa al 1° gennaio 2020 coincide con il fondo di cassa finale al 31 dicembre 2019 e porta le seguenti risultanze:

	<i>In conto</i>		<i>Totale</i>
	<i>Residui</i>	<i>Competenza</i>	
Fondo di cassa al 1 gennaio 2020			858.967,84
Riscossioni	1.062.218,08	2.808.207,32	3.870.425,40
Pagamenti	595.157,29	2.081.786,17	2.676.943,46
Fondo di cassa al 31 dicembre 2020			2.052.449,78
Pagamenti per azioni esecutive non regolarizzate al 31 dicembre			0,00
Differenza			2.052.449,78

Le riscossioni delle entrate e i pagamenti delle spese sono stati effettuati sulla base, rispettivamente, dei ruoli, delle reversali d'incasso emesse e dei mandati di pagamento emessi.

La quota vincolata del Fondo di cassa alla fine del periodo è di Euro 57.093,74, come da determinazione del Segretario n. 1 del 7 gennaio 2021.

Consistenza cassa vincolata	+/-	2018	2019	2020
Consistenza di cassa effettiva all'1.1	+	57.093,74	57.093,74	57.093,74
Somme utilizzate in termini di cassa all'1.1	+			
Fondi vincolati all'1.1	=	57.093,74	57.093,74	57.093,74
Incrementi per nuovi accrediti vincolati	+			
Decrementi per pagamenti vincolati	-			
Fondi vincolati al 31.12	=	57.093,74	57.093,74	57.093,74
Somme utilizzate in termini di cassa al 31.12	-			
Consistenza di cassa effettiva al 31.12	=	57.093,74	57.093,74	57.093,74

Sono stati verificati gli equilibri di cassa:

Parte II) SEZIONE I.I - DATI CONTABILE CASSA

I. Equilibri di cassa

Riscossioni e pagamenti al 31.12.2020					
	Previsione definitiva**	19980117/20	2020	2019	
Fondo di cassa iniziale (A)	858.957,84			858.957,84	
Entrate Titolo 1.00	1.118.296,33	-	-	-	
di cui per estinzione anticipata di prestiti (*)	0,00	0,00	0,00	0,00	
Entrate Titolo 2.00	974.225,77	-	-	-	
di cui per estinzione anticipata di prestiti (*)	0,00	0,00	0,00	0,00	
Entrate Titolo 3.00	380.795,48	-	-	-	
di cui per estinzione anticipata di prestiti (*)	0,00	0,00	0,00	0,00	
Entrate Titolo 4.02.05 - Contributi agli investimenti direttamente destinati al rimborso dei prestiti da co.sp. (B1)	0,00				
Totale Entrate B (B=Titoli 1.00, 2.00, 3.00, 4.02.05)	2.473.317,58	0,00	0,00	0,00	
di cui per estinzione anticipata di prestiti (somma *)	0,00	0,00	0,00	0,00	
Spese Titolo 1.00 - Spese correnti	2.281.704,82				
Spese Titolo 2.04 - Altri trasferimenti in conto capitale	0,00				
Spese Titolo 4.00 - Quote di capitale ammonti dei mutui e prestiti obbligazionari	0,00				
di cui per estinzione anticipata di prestiti	0,00	0,00	0,00	0,00	
di cui per estinzione anticipata di liquidità (d.l. n. 35/2013 e ss. mm. e rifinanziamenti)	0,00	0,00	0,00	0,00	
Totale Spese C (C=Titoli 1.00, 2.04, 4.00)	2.281.704,82	0,00	0,00	0,00	
Differenza D (D=B-C)	191.612,76	0,00	0,00	0,00	
Altre poste differenziali, per eccezioni previste da norme di legge e dai principi contabili che hanno effetto sull'equilibrio					
Entrate di parte capitale destinate a spese correnti (E)	0,00	0,00	0,00	0,00	
Entrate di parte corrente destinate a spese di investimento (F)		0,00	0,00	0,00	
Entrate da accensione di prestiti destinate a estinzione anticipata di prestiti (G)	0,00	0,00	0,00	0,00	
DIFFERENZA DI PARTE CORRENTE H (H=D+E+F+G)	191.612,76	0,00	0,00	0,00	
Entrate Titolo 4.00 - Entrate in conto capitale	1.719.486,24				
Entrate Titolo 5.00 - Entrate da rid. attività finanziarie	0,00				
Entrate Titolo 6.00 - Accensione prestiti	0,00				
Entrate di parte corrente destinate a spese di investimento (F)	0,00	0,00	0,00	0,00	
Totale Entrate Totale 4.00+5.00+6.00 +F (I)	1.719.486,24	0,00	0,00	0,00	
Entrate Titolo 4.02.05 - Contributi agli investimenti direttamente destinati al rimborso dei prestiti da amministrazioni pubbliche (B1)	0,00	0,00	0,00	0,00	
Entrate Titolo 5.02 Riscoss. di crediti a breve termine	0,00				
Entrate Titolo 5.03 Riscoss. di crediti a m/l termine	0,00				
Entrate Titolo 5.04 per riduzione attività finanziarie	0,00				
Totale Entrate per riscossione di crediti e altre entrate per riduzione di attività finanziarie L1 (L1=Titoli 5.02, 5.03, 5.04)	0,00	0,00	0,00	0,00	
Totale Entrate per riscossione di crediti, contributi agli investimenti e altre entrate per riduzione di attività finanziarie (I+L1+L1)					
Totale Entrate di parte capitale M (M=I+L1)	1.719.486,24	0,00	0,00	0,00	
Spese Titolo 2.00	1.526.292,55				
Spese Titolo 3.01 per acquisizione attività finanziarie	0,00				
Totale Spese Titolo 2.00, 3.01 (N)	1.526.292,55	0,00	0,00	0,00	
Spese Titolo 2.04 - Altri trasferimenti in c/capitale (O)	0,00	0,00	0,00	0,00	
Totale spese di parte capitale P (P=N+O)	1.526.292,55	0,00	0,00	0,00	
DIFFERENZA DI PARTE CAPITALE Q (Q=M-P-E-G)	193.193,69	0,00	0,00	0,00	
Spese Titolo 3.02 per concess. crediti di breve termine					
Spese Titolo 3.03 per concess. crediti m/l termine					
Spese Titolo 3.04 Altre spese in cont. di attività finanz.					
Totale spese per concessione di crediti e altre spese per incremento attività finanziarie R (R=somma titoli 3.02, 3.03, 3.04)	0,00	0,00	0,00	0,00	
Entrate titolo 7 (S) - Anticipazioni da ricevere	0,00	0,00	0,00	0,00	
Spese titolo 5 (T) - Chiusura Anticipazioni ricevute	0,00	0,00	0,00	0,00	
Entrate titolo 9 (U) - Entrate c/terzi a parità di giro	468.172,97	289575,76	2.516,37		
Spese titolo 7 (V) - Uscite c/terzi a parità di giro	500.936,65	244783,33	33.077,93		
Fondo di cassa finale Z (Z=A+H+Q+L1-R+S+T+U+V)	= 1.211.010,61	726.421,15	467.087,79	2.052.476,78	

4. SERVIZI PER CONTO DI TERZI

Gli accertamenti del Titolo IX "Entrate per conto terzi e partite di giro" e gli impegni del Titolo VII "Spese per conto terzi e partite di giro", nelle rispettive gestioni di competenza, pareggiano in € 294.077,09.

5. FONDO DI RISERVA

Il fondo di riserva, stanziato in bilancio di previsione 2020 per Euro 10.000,00 non è stato utilizzato nel corso del 2020.

6. RISULTATI DELLA GESTIONE DI COMPETENZA

Il risultato della gestione di competenza presenta un avanzo di € 485.227,50 e così si rappresenta:

Accertamenti	(+)	2.994.432,60
Impegni	(-)	2.509.205,10
Avanzo di competenza		485.227,50

così dettagliati:

Riscossioni	(+)	2.808.207,32
Pagamenti	(-)	2.081.786,17
Differenza	A	726.421,15
Residui Attivi	(+)	186.225,28
Residui passivi	(-)	427.418,93
Differenza	B	-241.193,65
Avanzo (A) + (B)		485.227,50

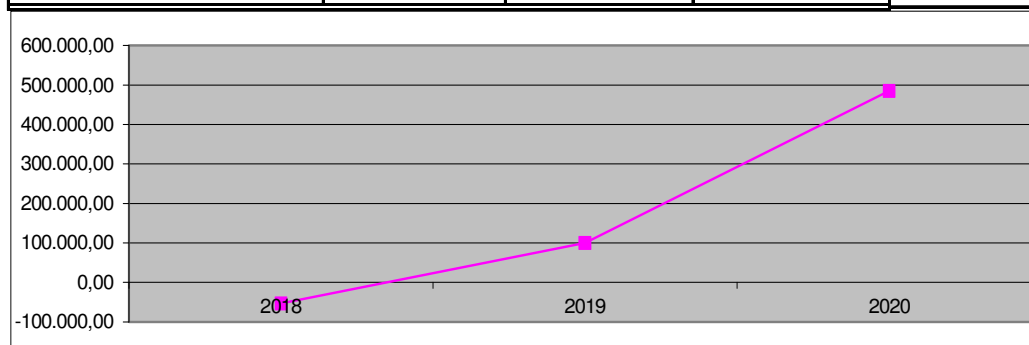
Di seguito si riporta il risultato della gestione di competenza 2020, distinto tra parte corrente e conto capitale, raffrontato con i tre anni precedenti:

GESTIONE DI COMPETENZA IN PARTE CORRENTE

Titoli	2018	2019	2020	Var.% 20/19
Entrate correnti	1.791.326,60	2.125.760,60	2.285.120,11	7,50%
Spese correnti	1.599.883,19	1.596.621,65	1.521.686,68	-4,69%
Risultato di gestione	191.443,41	529.138,95	763.433,43	44,28%
Spese rimborso prestiti	0,00	0,00	0,00	#DIV/0!
Risultato economico	191.443,41	529.138,95	763.433,43	44,28%

GESTIONE DI COMPETENZA IN CONTO CAPITALE

Titoli	2018	2019	2020	Var.% 20/19
Entrate Titoli IV e V	486.342,40	367.277,79	415.235,40	13,06%
Spese in conto capitale	731.573,88	796.713,51	693.441,33	-12,96%
Risultato di gestione	-245.231,48	-429.435,72	-278.205,93	-35,22%
Saldo generale (gestione corrente e c/ capitale)	-53.788,07	99.703,23	485.227,50	386,67%



Indice di autofinanziamento di parte corrente

Tale indice rappresenta la capacità del Comune a finanziarsi autonomamente con le proprie risorse quali tributi e gestione beni e servizi (entrate extratributarie). Lo stesso indice è quindi scomponibile in due e viene meglio di seguito rappresentato:

Anni	Tasso Autofinanziamento	Autonomia Impositiva
	Tit. I+Tit. III/ Entrate Correnti	Spese Tit. I/ Entrate Correnti
2018	69%	89%
2019	65%	75%
2020	56%	67%

Nel 2020, le entrate correnti hanno rappresentato l'85% del totale delle entrate (con esclusione del Tit. VI), mentre le entrate in conto capitale hanno rappresentato il 15% del totale.

Le entrate tributarie rappresentano il 38% delle entrate totali; le entrate derivanti da contributi e trasferimenti dello Stato, della Regione e di altri enti pubblici rappresentano il 38% delle entrate totali; le entrate extratributarie rappresentano il 9% delle entrate totali.

Trend storico della gestione di competenza

Vengono di seguito esposti in dati consuntivi della gestione di competenza dal 2018 al 2020:

	2018	2019	2020
Totale Entrate C/Capitale	486.342,40	367.277,79	415.235,40
Totale Spese C/Capitale	731.573,88	796.713,51	693.441,33
Rapporto tra Entrate e Spese	66,48%	46,10%	59,88%

Evoluzione del Fondo pluriennale vincolato (FPV) nel corso dell'esercizio 2020

Il Fondo pluriennale vincolato nasce dall'applicazione del principio della competenza finanziaria di cui all'allegato 4/2 al D.Lgs 118/2011 per rendere evidente al Consiglio Comunale la distanza temporale intercorrente tra l'acquisizione dei finanziamenti e l'effettivo impiego di tali risorse.

L'organo di revisione ha verificato con la tecnica del campionamento:

- a) la fonte di finanziamento del FPV di parte corrente e di parte capitale;
- b) la sussistenza dell'accertamento di entrata relativo a obbligazioni attive scadute ed esigibili che contribuiscono alla formazione del FPV;

- c) la costituzione del FPV in presenza di obbligazioni giuridiche passive perfezionate;
- d) la corretta applicazione dell'art.183, comma 3 del TUEL in ordine al FPV riferito ai lavori pubblici;
- e) la formulazione di adeguati cronoprogrammi di spesa in ordine alla reimputazione di residui passivi coperti dal FPV;
- f) l'esigibilità dei residui passivi coperti da FPV negli esercizi 2019-2020-2021 di riferimento.

La composizione del FPV finale 31/12/2020 è la seguente:

Fondo pluriennale vincolato	01/01/2020	31/12/2020
FPV di parte corrente	27.622,63	50.091,72
FPV di parte capitale	590.808,62	668.754,14

7. RISULTATO DELLA GESTIONE FINANZIARIA

7.1. L'avanzo di Amministrazione

Le risultanze del Conto Consuntivo 2020 portano un Avanzo di Amministrazione di € **1.185.017,97**, come evidenziato dal quadro riassuntivo della gestione finanziaria di seguito riportato e allegato allo stesso conto consuntivo:

RISULTATO DI AMMINISTRAZIONE		GESTIONE		
		RESIDUI	COMPETENZA	TOTALE
Fondo di cassa al 1° gennaio				858.967,84
Riscossione	(+)	1.062.218,08	2.808.207,32	3.870.425,40
Pagamenti	(-)	595.157,29	2.081.786,17	2.676.943,46
SALDO DI CASSA AL 31 DICEMBRE	(=)			2.052.449,78
PAGAMENTI per azioni esecutive non regolarizzate al 31 dicembre	(-)			0,00
FONDO DI CASSA AL 31 DICEMBRE	(=)			2.052.449,78
RESIDUI ATTIVI	(+)	151.497,08	186.225,28	337.722,36
di cui derivanti da accertamenti di tributi effettuati sulla base della stima del dipartimento delle finanze				0,00
RESIDUI PASSIVI	(-)	58.889,38	427.418,93	486.308,31
FPV per spese correnti	(-)			50.091,72
FPV per spese in conto capitale	(-)			668.754,14
RISULTATO DI AMMINISTRAZIONE AL 31 DICEMBRE 2020 (A)	(=)			1.185.017,97

Concorre al risultato finale anche il dato del Fondo pluriennale vincolato sia di parte corrente (€ 50.091,72) che in conto capitale (€ 668.754,14). Tale voce ha il compito di garantire la copertura finanziaria alle spese sorte negli esercizi precedenti ed imputate per esigibilità agli esercizi futuri.

Dalla proposta al Consiglio Comunale di approvazione del rendiconto per l'esercizio finanziario 2020 viene dato atto che l'avanzo di amministrazione 2020 di **Euro 1.185.017,97** viene distinto come segue:

- avanzo accantonato per fondo crediti dubbia esigibilità € 135.477,69;
- avanzo accantonato per fondo contenzioso in essere € 20.000,00;
- avanzo accantonato per fondo passività potenziali € 40.000,00;
- avanzo accantonato per rinnovi contrattuali € 6.802,22;

Totale avanzo accantonato € 202.279,91

- avanzo vincolato relativo a fondo funzioni fondamentali €134.235,76;
- avanzo vincolato relativo a trasferimenti Rava € 50.440,36;
- avanzo vincolato relativo a trasferimenti statali per emergenza covid-19 € 1.649,12;
- avanzo vincolato relativo a trasferimenti statali € 2.991,64;

Totale avanzo vincolato per spese in conto corrente € 189.316,88

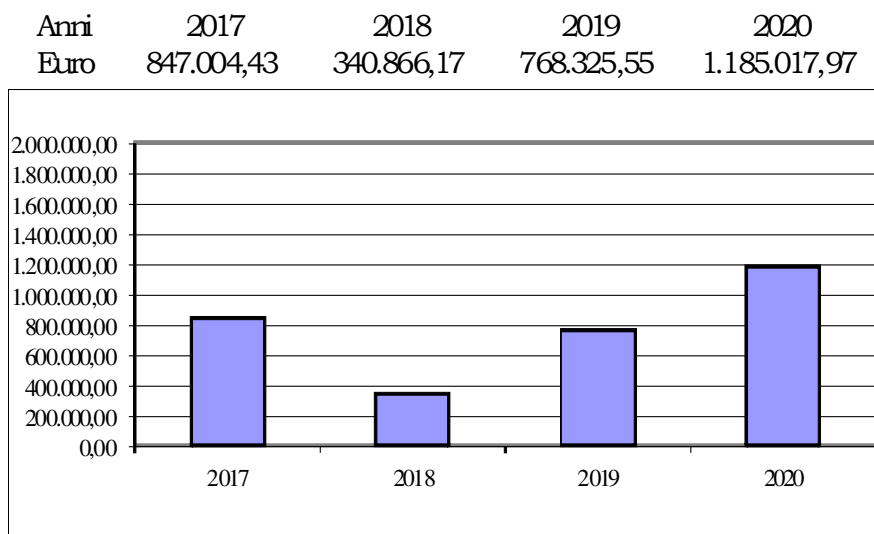
- avanzo vincolato relativo ad oneri di urbanizzazione anno 2020 e sanzioni regolamenti edilizi € 2.202,02;

Totale avanzo vincolato per spese in conto capitale € 2.202,02

Totale avanzo destinato a spese di investimento € 6.981,68

Totale disponibile € 784.237,48

Di seguito si raffronta l'avanzo di amministrazione del 2020 con gli anni precedenti:



Il rapporto tra l'Avanzo di amministrazione e le entrate correnti nel periodo dal 2018-2020 riporta i seguenti risultati:

<u>2018</u>	<u>2019</u>	<u>2020</u>
19%	36%	52%

7.2. Evoluzione del risultato d'amministrazione nell'ultimo triennio

	2018	2019	2020
Risultato d'amministrazione (A)	€ 340.866,17	€ 768.325,55	€ 1.185.017,97
<i>composizione del risultato di amministrazione:</i>			
Parte accantonata (B)	€ 43.695,44	€ 266.860,69	€ 202.279,91
Parte vincolata (C)	€ 19.628,71	€ 9.613,86	€ 191.518,90
Parte destinata agli investimenti (D)	€ 76.414,04	€ 45.318,21	€ 6.981,68
Parte disponibile (E= A-B-C-D)	€ 201.127,98	€ 446.532,79	€ 784.237,48

7.3. Conciliazione tra risultato della gestione di competenza e il risultato di amministrazione

Il risultato della gestione di competenza presenta un avanzo di **Euro 1.185.017,97**, come risulta dai seguenti elementi:

RISCONTRO RISULTATI DELLA GESTIONE	
Gestione di competenza	2020
SALDO GESTIONE COMPETENZA	485.227,50
Fondo pluriennale vincolato iscritto in entrata	618.431,25
Fondo pluriennale vincolato di spesa	718.845,86
SALDO FPV	-100.414,61
Gestione dei residui	
Maggiori residui attivi riaccertati (+)	0,00
Minori residui attivi riaccertati (-)	3.471,27
Minori residui passivi riaccertati (+)	35.350,80
SALDO GESTIONE RESIDUI	31.879,53
Riepilogo	
SALDO GESTIONE COMPETENZA	485.227,50
SALDO FPV	-100.414,61
SALDO GESTIONE RESIDUI	31.879,53
AVANZO ESERCIZI PRECEDENTI APPLICATO	329.026,85
AVANZO ESERCIZI PRECEDENTI NON APPLICATO	439.298,70
RISULTATO DI AMMINISTRAZIONE AL 31/12/2020	1.185.017,97

Nel Bilancio di previsione 2021/2023 si è provveduto ad applicare avanzo presunto di amministrazione.

7.4. Utilizzo nell'esercizio 2020 delle risorse del risultato d'amministrazione dell'esercizio 2019

L'Organo di revisione ha verificato il rispetto delle finalità indicate in ordine di priorità dall'art. 187 co. 2 Tuel oltreché da quanto previsto dall'art.187 co. 3-bis Tuel e dal principio contabile punto 3.3 circa la verifica di congruità del fondo crediti dubbia esigibilità.

Risultato d'amministrazione al 31.12.2019										
Valori e Modalità di utilizzo del risultato di amministrazione	Totali	Parte disponibile	Parte accantonata			Parte vincolata				Parte destinata agli investimenti
			FCDE	Fondo passività potenziali	Altri Fondi	Ex lege	Trasfer.	mutuo	ente	
Copertura dei debiti fuori bilancio	€ -	€ -								
Salvaguardia equilibri di bilancio	€ -	€ -								
Finanziamento spese di investimento	€ 279.135,06	€ 279.135,06								
Finanziamento di spese correnti non permanenti	€ -	€ -								
Estinzione anticipata dei prestiti	€ -	€ -								
Altra modalità di utilizzo	€ -	€ -								
Utilizzo parte accantonata	€ -		€ -	€ -	€ -					
Utilizzo parte vincolata	€ 4.501,80					€ -	€ 4.501,80	€ -		
Utilizzo parte destinata agli investimenti	€ 45.318,21									€ 45.318,21
Valore delle parti non utilizzate	€ 439.370,48	€ 167.397,73	€ 136.860,69	€ 130.000,00		€ 5.040,28	€ 71,78	€ -		€ -
Valore monetario della parte	€ 768.325,55	€ 446.532,79	€ 136.860,69	€ 130.000,00	€ -	€ 5.040,28	€ 4.573,58	€ -	€ -	€ 45.318,21

Somma del valore delle parti non utilizzate=Valore del risultato d'amministrazione dell'anno n-1 al termine dell'esercizio n:

Art. 187, co. 2 Tuel. La quota libera dell'avanzo di amministrazione dell'esercizio precedente, accertato ai sensi dell'art. 186 e quantificato ai sensi del comma 1, può essere utilizzato con provvedimento di variazione di bilancio, per le finalità di seguito indicate in ordine di priorità:

- per la copertura dei debiti fuori bilancio;
- per i provvedimenti necessari per la salvaguardia degli equilibri di bilancio di cui all'art. 193 ove non possa provvedersi con mezzi ordinari;
- per il finanziamento di spese di investimento;
- per il finanziamento delle spese correnti a carattere non permanente;
- per l'estinzione anticipata dei prestiti.

Resta salva la facoltà di impiegare l'eventuale quota del risultato di amministrazione "svincolata", in occasione dell'approvazione del rendiconto, sulla base della determinazione dell'ammontare definitivo della quota del risultato di amministrazione accantonata per il fondo crediti di dubbia esigibilità, per finanziare lo stanziamento riguardante il fondo crediti di dubbia esigibilità nel bilancio di previsione dell'esercizio successivo a quello cui il rendiconto si riferisce. Nelle operazioni di estinzione anticipata di prestiti, qualora l'ente non disponga di una quota sufficiente di avanzo libero, nel caso abbia somme accantonate per una quota pari al 100 per cento del fondo crediti di dubbia esigibilità, può ricorrere all'utilizzo di quote dell'avanzo destinato a investimenti solo a condizione che garantisca, comunque, un pari livello di investimenti aggiuntivi.

Art.187 3-bis. L'avanzo di amministrazione non vincolato non può essere utilizzato nel caso in cui l'ente si trovi in una delle situazioni previste dagli articoli 195 e 222, fatto salvo l'utilizzo per i provvedimenti di riequilibrio di cui all'articolo 193.

Punto 3.3 P.C. 4/2 D.lgs 118/2011 "Fino a quando il Fondo crediti dubbia esigibilità non risulta adeguato non è possibile utilizzare l'avanzo di amministrazione."

La gestione della parte corrente, distinta dalla parte in conto capitale, integrata con l'applicazione a bilancio dell'avanzo, presenta per l'anno 2020 la seguente situazione:

Comune di Gressoney-La-Trinite'		
VERIFICA EQUILIBRI (Anno 2020)		
EQUILIBRIO ECONOMICO-FINANZIARIO		COMPETENZA (ACCERTAMENTI E IMPEGNI IMPUTATI AL 2020)
A) Fondo pluriennale vincolato per spese correnti iscritto in entrata	(+)	27.622,63
AA) Recupero disavanzo di amministrazione esercizio precedente	(-)	0,00
B) Entrate Titoli 1.00 - 2.00 - 3.00 <i>di cui per estinzione anticipata di prestiti</i>	(+)	2.285.120,11 0,00
C) Entrate Titolo 4.02.06 - Contributi agli investimenti direttamente destinati al rimborso dei prestiti da amministrazioni pubbliche	(+)	0,00
D) Spese Titolo 1.00 - Spese correnti	(-)	1.521.686,68
D1) Fondo pluriennale vincolato di parte corrente (di spesa)	(-)	50.091,72
E) Spese Titolo 2.04 - Altri trasferimenti in conto capitale	(-)	0,00
E1) Fondo pluriennale vincolato di spesa - titolo 2.04 Altri trasferimenti in conto capitale	(-)	0,00
F1) Spese Titolo 4.00 - Quote di capitale amm.to dei mutui e prestiti obbligazionari <i>di cui per estinzione anticipata di prestiti</i>	(-)	0,00 0,00
F2) Fondo anticipazioni di liquidità	(-)	0,00
G) Somma finale (G=A-AA+B+C-D-D1-D2-E-E1-F1-F2)		740.964,34
ALTRE POSTE DIFFERENZIALI, PER ECCEZIONI PREVISTE DA NORME DI LEGGE E DAI PRINCIPI CONTABILI, CHE HANNO EFFETTO SULL'EQUILIBRIO EX ARTICOLO 162, COMMA 6, DEL TESTO UNICO DELLE LEGGI SULL'ORDINAMENTO DEGLI ENTI LOCALI		
H) Utilizzo avanzo di amministrazione per spese correnti e per rimborso prestiti <i>di cui per estinzione anticipata di prestiti</i>	(+)	0,00 0,00
I) Entrate di parte capitale destinate a spese correnti in base a specifiche disposizioni di legge o dei principi contabili <i>di cui per estinzione anticipata di prestiti</i>	(+)	0,00 0,00
L) Entrate di parte corrente destinate a spese di investimento in base a specifiche disposizioni di legge o dei principi contabili	(-)	82.758,62
M) Entrate da accensione di prestiti destinate a estinzione anticipata dei prestiti	(+)	0,00
O1) RISULTATO DI COMPETENZA DI PARTE CORRENTE (O1=G+H+I-L+M)		658.205,72
- Risorse accantonate di parte corrente stanziata nel bilancio dell'esercizio 2020	(-)	20.000,00
- Risorse vincolate di parte corrente nel bilancio	(-)	135.884,88
O2) EQUILIBRIO DI BILANCIO DI PARTE CORRENTE		502.320,84
- Variazione accantonamenti di parte corrente effettuata in sede di rendiconto'(+)/(-)	(-)	-84.580,78

EQUILIBRIO ECONOMICO-FINANZIARIO		COMPETENZA (ACCERTAMENTI E IMPEGNI IMPUTATI AL 2020)
O3) EQUILIBRIO COMPLESSIVO DI PARTE CORRENTE		586.901,62
P) Utilizzo avanzo di amministrazione per spese di investimento	(+)	329.026,85
Q) Fondo pluriennale vincolato per spese in conto capitale iscritto in entrata	(+)	590.808,62
R) Entrate Titoli 4.00-5.00-6.00	(+)	415.235,40
C) Entrate Titolo 4.02.06 - Contributi agli investimenti direttamente destinati al rimborso dei prestiti da amministrazioni pubbliche	(-)	0,00
I) Entrate di parte capitale destinate a spese correnti in base a specifiche disposizioni di legge o dei principi contabili	(-)	0,00
S1) Entrate Titolo 5.02 per Riscossione crediti di breve termine	(-)	0,00
S2) Entrate Titolo 5.03 per Riscossione crediti di medio-lungo termine	(-)	0,00
T) Entrate Titolo 5.04 relative a Altre entrate per riduzione di attività finanziarie	(-)	0,00
L) Entrate di parte corrente destinate a spese di investimento in base a specifiche disposizioni di legge o dei principi contabili	(+)	82.758,62
M) Entrate da accensione di prestiti destinate a estinzione anticipata dei prestiti	(-)	0,00
U) Spese Titolo 2.00 - Spese in conto capitale	(-)	693.441,33
U1) Fondo pluriennale vincolato in c/capitale (di spesa)	(-)	668.754,14
V) Spese Titolo 3.01 per Acquisizioni di attività finanziarie	(-)	0,00
E) Spese Titolo 2.04 - Altri trasferimenti in conto capitale	(+)	0,00
E1) Fondo pluriennale vincolato di spesa - titolo 2.04 Altri trasferimenti in conto capitale	(+)	0,00
Z1) RISULTATO DI COMPETENZA IN C/CAPITALE (Z1 = P+Q+R-C-I-S1-S2-T+L-M-U-U1-U2-V+E+E1)		55.634,02
- Risorse accantonate in c/capitale stanziato nel bilancio dell'esercizio 2020	(-)	0,00
- Risorse vincolate in c/capitale nel bilancio	(-)	55.634,02
Z2) EQUILIBRIO DI BILANCIO IN C/CAPITALE		0,00
- Variazione accantonamenti in c/capitale effettuata in sede di rendiconto'(+)/(-)	(-)	0,00
Z3) EQUILIBRIO COMPLESSIVO IN CAPITALE		0,00
S1) Entrate Titolo 5.02 per Riscossione crediti di breve termine	(+)	0,00

EQUILIBRIO ECONOMICO-FINANZIARIO		COMPETENZA (ACCERTAMENTI E IMPEGNI IMPUTATI AL 2020)
S2) Entrate Titolo 5.03 per Riscossione crediti di medio-lungo termine	(+)	0,00
T) Entrate Titolo 5.04 relative a Altre entrate per riduzioni di attività finanziarie	(+)	0,00
X1) Spese Titolo 3.02 per Concessione crediti di breve termine	(-)	0,00
X2) Spese Titolo 3.03 per Concessione crediti di medio-lungo termine	(-)	0,00
Y) Spese Titolo 3.04 per Altre spese per incremento di attività finanziarie	(-)	0,00
W1) RISULTATO DI COMPETENZA (W/1 = O1+Z1+S1+S2+T-X1-X2-Y)		713.839,74
Risorse accantonate stanziare nel bilancio dell'esercizio 2020		20.000,00
Risorse vincolate nel bilancio		191.518,90
W2/EQUILIBRIO DI BILANCIO		502.320,84
Variatione accantonamenti effettuata in sede di rendiconto		-84.580,78
W3/EQUILIBRIO COMPLESSIVO		586.901,62

Saldo corrente ai fini della copertura degli investimenti pluriennali:

O1) Risultato di competenza di parte corrente		658.205,72
Utilizzo risultato di amministrazione per il finanziamento di spese correnti e per il rimborso dei prestiti al netto del Fondo anticipazione di liquidità (H)	(-)	0,00
Entrate non ricorrenti che non hanno dato copertura a impegni	(-)	0,00
- Risorse accantonate di parte corrente stanziare nel bilancio dell'esercizio 2020	(-)	20.000,00
- Variatione accantonamenti di parte corrente effettuata in sede di rendiconto'(+)/(-)	(-)	-84.580,78
- Risorse vincolate di parte corrente nel bilancio	(-)	135.884,88
Equilibrio di parte corrente ai fini della copertura degli investimenti pluriennali.		586.901,62

Entrate e spese non ripetitive

Al risultato di gestione 2020 hanno contribuito entrate correnti e spese correnti di carattere eccezionale e non ripetitivo:

Entrate non ricorrenti	
Tipologia	Accertamenti
Entrate da titoli abitativi edilizi	16.055,58
Entrate per sanatoria abusi edilizi e sanzioni	2.582,30
Recupero evasione tributaria	50.799,83
Entrate per eventi calamitosi	
Canoni concessori pluriennali	
Sanzioni per violazioni al codice della strada	11.747,92
Trasferimenti funzioni fondamentali Covid	92.482,88
Trasferimenti regionali solidarietà covid	826,19
Trasferimenti regionali art. 191 l.r. 8/2020	58.589,44
Trasferimenti statali solidarietà covid	3.191,54
Contributi e traferimenti per investimenti	267.820,75
Alienazioni beni	250,00
Totale entrate	504.346,43
Spese non ricorrenti	
Tipologia	Impegni
Consultazioni elettorali o referendarie locali	701,25
Ripiano disavanzi aziende riferiti ad anni pregressi	
Oneri straordinari della gestione corrente	22.492,13
Spese per eventi calamitosi	
Sentenze esecutive ed atti equiparati	
Solidarietà alimentare regionale	826,19
Solidarietà alimentare statale	1.595,77
Spese per investimenti	693.441,33
Totale spese	719.056,67
Sbilancio entrate meno spese non ricorrenti	-214.710,24

Effetti sulla gestione finanziaria 2020 connessi all'emergenza sanitaria

Particolare attenzione deve essere posta ai trasferimenti statali ricevuti dall'ente locale nel corso del 2020, distinguendo in particolare il fondo di cui art. 106 DL 34/2020 e art. 39 DL 104/2020-Fondo Funzioni Fondamentali (dal 2021 Fondo Funzioni ex art. 1 comma 822 e seguenti Legge 178/2020) rispetto ai diversi "Fondi Covid-19" ricevuti nel corso del 2020 come ristori per minore entrata e ristori di spesa. In particolare, si riferisce ai seguenti:

Ristori per minori entrate:

- articolo 177, comma 2, del decreto-legge n. 34 del 2020, concernente Fondo per il ristoro ai comuni per l'esenzione dall'imposta municipale propria-IMU settore turistico (DM 22 luglio 2020 e relativi allegati A e B) e articolo 78, comma 5, del decreto-legge n. 104 del 2020 (DM 10 dicembre 2020 e relativi allegati A e B);

- articolo 9, comma 3, articolo 9 bis, comma 2 e articolo 13-duodecies decreto-legge n. 137 del 2020, concernente la cancellazione seconda rata IMU immobili e relative pertinenze in cui si esercitano le attività riferite ai codici ATECO riportati negli Allegati 1 e 2;

- articolo 180, comma 1, del decreto-legge n. 34 del 2020, concernente Fondo per il ristoro ai Comuni per la riduzione di gettito dell'imposta di soggiorno, del contributo di soggiorno e del contributo di sbarco e articolo 40 del decreto-legge n. 104 del 2020 (DM 21 luglio 2020 e relativi allegati A e B e DM 14 dicembre 2020 e relativi allegati A e B);

- articolo 181, commi 1-quater e 5, del decreto-legge n. 34 del 2020, concernente Fondo per il ristoro ai comuni per la mancata riscossione dei canoni e della tassa per l'occupazione di spazi e aree pubbliche (COSAP e TOSAP) e articolo 109, comma 2, del decreto-legge 104 del 2020 (DM 22 luglio 2020 e relativi allegati A e B e DM 10 dicembre 2020 e relativi allegati A e B);

- articolo 200, comma 1, del decreto-legge n. 34 del 2020, concernente Fondo per compensare la riduzione dei ricavi tariffari relativi ai passeggeri di trasporto pubblico locale e regionale periodo 23 febbraio - 31 dicembre 2020 (DM 11 agosto 2020) e articolo 44, comma 1, del decreto-legge n. 104 del 2020 (DM 3 dicembre 2020).

Ristori di spesa:

- articolo 114, comma 1, del decreto-legge n. 18 del 2020, concernente Fondo per il finanziamento spese di sanificazione e disinfezione degli uffici, degli ambienti e dei mezzi di città metropolitane province, e comuni (DM 16 aprile 2020 e relativi allegati 1, 2 e 3);

- articolo 115, comma 2, del decreto-legge n. 18 del 2020, concernente Fondo per maggiori prestazioni di lavoro straordinario della polizia locale e per acquisto dispositivi di protezione individuale del medesimo personale (DM 16 aprile 2020 e relativi allegati 1 e 2);

- Ordinanza del Capo del Dipartimento della Protezione civile del 29 marzo 2020 n. 658, concernente interventi urgenti per contrastare emergenza sanitaria da COVID -19, e relativi allegati 1 e 2 e articolo 19-decies, comma 1, decreto-legge n. 137 del 2020;

- articolo 105 del decreto-legge n. 34 del 2020, volto a destinare quota del Fondo per le

politiche della famiglia al finanziamento dei centri estivi e per contrastare la povertà educativa (DM 25 giugno 2020 e relativi allegati 1 e 2);

- articolo 112, comma 1, del decreto-legge n. 34 del 2020, concernente Fondo comuni ricadenti nei territori delle province di Bergamo, Brescia, Cremona, Lodi e Piacenza (DM 27 maggio 2020 e relativo allegato 1);

- articolo 112, comma 1-bis, del decreto-legge n. 34 del 2020, concernente contributo in favore del comune di San Colombano al Lambro;

- articolo 112-bis, comma 1, del decreto-legge n. 34 del 2020, concernente Fondo per i comuni particolarmente danneggiati dall'emergenza sanitaria da COVID-19 (DM 10 dicembre 2020 e relativi allegati A, B e C);

- articolo 200-bis, comma 1, del decreto-legge n. 34 del 2020, concernente il fondo per sostenere la ripresa del settore del trasporto pubblico non di linea eseguito mediante il servizio di taxi ovvero mediante il servizio di noleggio con conducente (DM 6 novembre 2020 e relativi allegati 1 e 2);

- articolo 243, comma 1, del decreto-legge n. 34 del 2020, concernente l'incremento di 60 milioni di euro del Fondo di sostegno alle attività economiche, artigianali e commerciali nelle aree interne, istituito con una dotazione di 30 milioni di euro per l'anno 2020 dall'articolo 1, comma 65-ter, della legge n. 205 del 2017, per consentire ai comuni presenti nelle predette aree interne di far fronte alle maggiori necessità di sostegno del settore artigianale e commerciale conseguenti al manifestarsi dell'emergenza COVID-19 (DPCM 24 settembre 2020 e relativi allegati 1 e 2). Al riguardo si precisa che, ai fini della compilazione della riga (E) "Ristori specifici spesa", è considerata la quota parte dei contributi del predetto fondo attribuita ai comuni per l'anno 2020 per il sostegno alle attività economiche nelle aree interne a seguito dell'emergenza Covid-19 con il DPCM 24 settembre 2020;

- articolo 42-bis, commi 8 e 9, del decreto-legge n. 104 del 2020, concernente contributo per i comuni di Lampedusa e Linosa, Porto Empedocle, Pozzallo, Caltanissetta, Vizzini, Messina, Siculiana e Augusta per fronteggiare le esigenze connesse al contenimento della diffusione del COVID-19 e garantire la regolare gestione, anche di natura sanitaria, dei flussi migratori.

E' rilevante verificare la correttezza della contabilizzazione e dell'utilizzo di tali entrate, nel rispetto dello specifico vincolo, come pure risulta necessario verificare quanta parte delle risorse accertate derivanti da trasferimenti di cui sopra sono state effettivamente utilizzate durante l'anno, distintamente per tipologia.

L'avanzo vincolato da fondo funzioni fondamentali può essere applicato, nelle diverse modalità previste dal Dlgs 118/2011 e smi; dal principio contabile applicato All. 4/2 Dlgs 118/2011 e smi e dal Dlgs 267/2000 e smi Tuel, anche da parte degli enti locali in disavanzo di amministrazione, posta la deroga prevista dall'art. 1 comma 823 circa l'applicazione dell'art. 1 commi 897 e 898 Legge 145/2018. Non è invece possibile applicare interamente l'avanzo vincolato derivante dagli altri "Fondi Covid-19", da parte degli enti locali in situazione di disavanzo di amministrazione, posto il vincolo normativo sopra richiamato.

Le entrate connesse all'emergenza sanitaria da Covid-19 accertate nel 2020 sono state pari ad Euro 149.418,65 a fronte di spese impegnate per Euro 13.533,77.

TRASFERIMENTI/CONTRIBUTI COVID ANNO 2020			
DESCRIZIONE	ACCERTAMENTO	IMPEGNATO	RIMANENZA
FONDO SOLIDARIETA' ALIMENTARE - ordinanza Dipartimento Protezione Civile n. 658 del 29/03/2020 - Art. 2 DL 154 del 23/11/2020	3.191,54 €	980,00 €	1.595,77 €
		560,00 €	
		55,77 €	
TRASFERIMENTO SANIFICAZIONE UFFICI - art. 114 DL 18/2020	1.094,91 €	1.072,43 €	22,48 €
TRASFERIMENTO DALLO STATO PER CENTRI ESTIVI - decreto Ministro pari opportunità e famiglia del 25/06/2020	- €		
Fondo sostegno attività economiche artigianali e commerciali nelle aree interne Legge 27/12/2019, n.160 - DPCM 24/9/20	- €		
TRASFERIMENTO X COMPENSAZIONE MINORI ENTRATE DL 34/2020 - artt. 177-180-181 DL 34/2020 e artt. 40-78-109 DL 104/2020	52.618,45 €	10.865,57 €	41.752,88 €
TRASFERIMENTO COMPENSO STRAORDINARIO E ACQUISTO DPI POLIZI LOCALE - art. 115 DEL 18/2020	30,87 €		30,87 €
TRASFERIMENTO FUNZIONI FONDAMENTALI - Acconto + Saldo + Saldo			
Art. 39 DL 104/2020	9.535,00 €		9.535,00 €
Art. 106 DEL 34/2020	82.947,88 €		82.947,88 €
TRASFERIMENTO FUNZIONI FONDAMENTALI (SPESA SOCIALE/TRASPORTO) - Acconto	- €		
TOTALE	149.418,65	13.533,77 €	135.884,88 €

L'Organo di revisione ha verificato che l'Ente ha correttamente contabilizzato e utilizzato le somme derivanti dai fondi Covid-19 per minori entrate e per maggiori spese, come riportati nel Decreto MEF 03.11.2020.

L'Organo di revisione ha verificato che l'Ente ha correttamente contabilizzato e utilizzato le somme derivanti dal Fondo Funzioni Fondamentali di cui art. 106 DL 34/2020 e art. 39 DL 104/2020.

L'Organo di revisione ha verificato che l'Ente non ha usufruito delle anticipazioni di liquidità per far fronte ai pagamenti dei debiti certi liquidi ed esigibili maturati alla data del 31 dicembre 2019, relativi a somministrazioni, forniture, appalti e a obbligazioni per prestazioni professionali, nonché per i debiti fuori bilancio riconosciuti (art. 115 e 116, d.l. n. 34/2020 ed art. 55, d.l. n. 104/2020).

L'Organo di revisione ha verificato che l'Ente non ha utilizzato la quota libera dell'avanzo di amministrazione per il finanziamento di spese correnti connesse con l'emergenza in deroga all'art. 187, co. 2, d.lgs. 18 agosto 2000, n. 267, come previsto, per l'esercizio 2020, dall'art.109, co. 2, d.l. 18/2020.

L'Organo di revisione, da atto che l'Ente ha predisposto e trasmesso entro il 31 maggio 2021 la certificazione delle somme incassate dall'Ente connesse all'emergenza epidemiologica da Covid-19 per le funzioni fondamentali (cd. Fondone).

8. ANALISI DEL CONTO DEL BILANCIO

8.1 Confronto tra previsioni iniziali, definitive e rendiconto dell'anno 2020

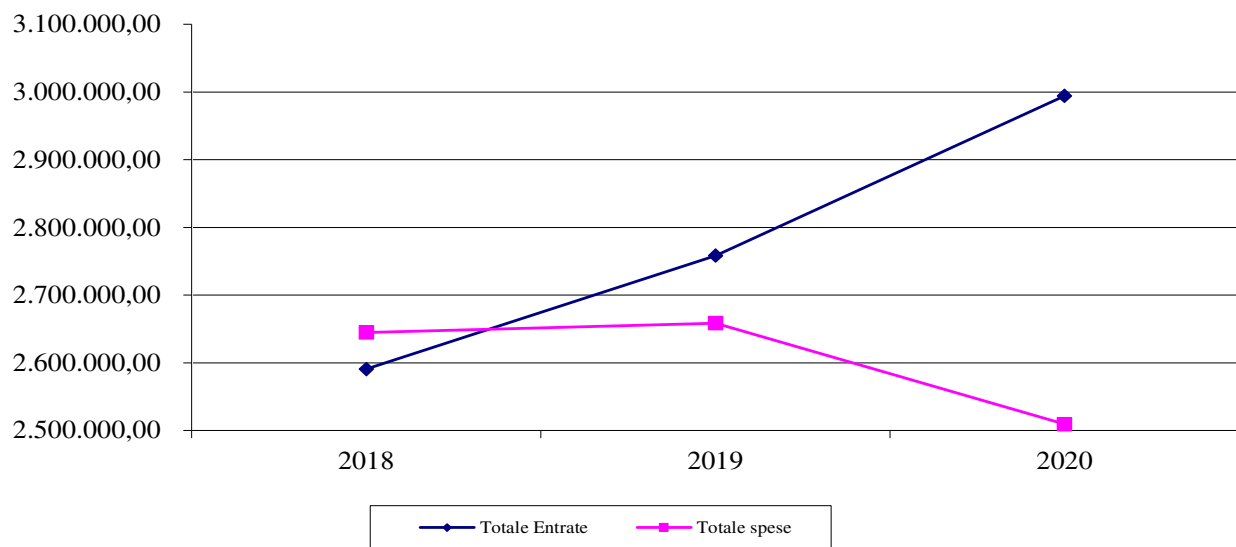
ENTRATA	Previsioni iniziali	Previsioni definitive	Accertato	Var. accert./prev. iniz.	Var. accert./prev. def.
Tributarie	1.024.693,00	991.592,17	1.032.196,97	0,73%	4,09%
Trasferimenti correnti	742.739,17	974.225,77	1.011.197,12	36,14%	3,79%
Extratributarie	209.805,47	246.818,65	241.726,02	15,21%	-2,06%
<i>Totale entrate correnti</i>	<i>1.977.237,64</i>	<i>2.212.636,59</i>	<i>2.285.120,11</i>	<i>15,57%</i>	<i>3,28%</i>
Trasferimenti di capitale	300.000,00	773.903,77	415.235,40	38,41%	-46,35%
Accensione prestiti	0,00	0,00	0,00	#DIV/0!	#DIV/0!
Servizi c/terzi	430.250,00	457.250,00	294.077,09	-31,65%	-35,69%
Avanzo Amministrazione	0,00	329.026,85	0,00	#DIV/0!	-100,00%
<i>Totale entrate</i>	<i>2.707.487,64</i>	<i>3.772.817,21</i>	<i>2.994.432,60</i>	<i>10,60%</i>	<i>-20,63%</i>

SPESA	Previsioni iniziali	Previsioni definitive	Impegni	Var. impegno/prev. iniz.	Var. impegno/prev. def.
Correnti	1.784.322,66	1.978.226,61	1.521.686,68	-14,72%	-23,08%
Conto capitale	493.007,98	1.955.771,85	693.441,33	40,66%	-64,54%
Rimborso di prestiti	0,00	0,00	0,00	#DIV/0!	#DIV/0!
Servizi c/terzi	430.250,00	457.250,00	294.077,09	-31,65%	-35,69%
<i>Totale spesa</i>	<i>2.707.580,64</i>	<i>4.391.248,46</i>	<i>2.509.205,10</i>	<i>-7,33%</i>	<i>-42,86%</i>

9. ANALISI DELLE SINGOLE POSTE

Di seguito si prendono in esame le principali voci del bilancio nel triennio 2018 – 2019 – 2020.

Entrate	2018	2019	2020
Tit. I Entrate Tributarie	1.014.342,36	1.092.251,49	1.032.196,97
Tit. II Entrate da contributi e Trasferimenti	552.062,38	749.600,06	1.011.197,12
Tit. III Entrate Extratributarie	224.921,86	283.909,05	241.726,02
Tit. IV Entrate in c/capitale	486.342,40	367.277,79	415.235,40
Tit. V e VI Entrate da riduz di att. Fin e Prestiti - Accensione prestiti			-
Tit. IX Entrate da Servizi per c/terzi	313.094,54	265.126,50	294.077,09
Totale Entrate	2.590.763,54	2.758.164,89	2.994.432,60
Spese	2018	2019	2020
Tit. I Spese correnti	1.599.883,19	1.596.621,65	1.521.686,68
Tit. II Spese in c/capitale	731.573,88	796.713,51	693.441,33
Tit. III Spese per incremento di attività fin	-		-
Tit. IV Rimborso prestiti	-		-
Tit. VII Spese per servizi c/terzi	313.094,54	265.126,50	294.077,09
Totale spese	2.644.551,61	2.658.461,66	2.509.205,10


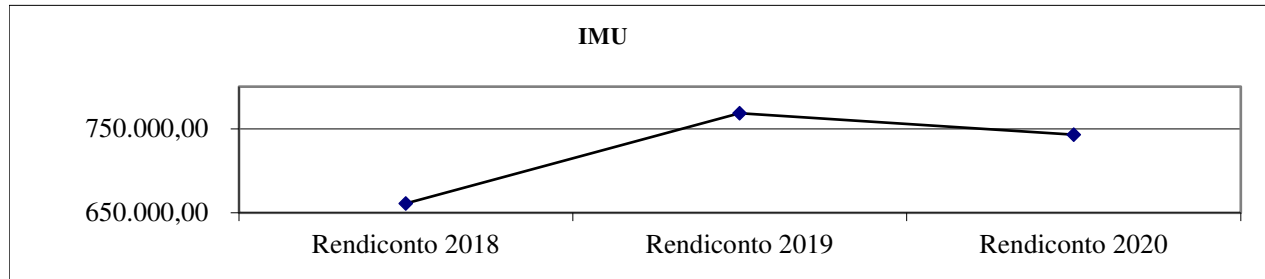


9.1. ENTRATA**Scostamento tra previsione definitiva e rendiconto**

Entrate	<i>Previsione definitiva</i>	<i>Rendiconto</i>	<i>Minori o maggiori entrate</i>
Titolo I Entrate tributarie	991.592,17	1.032.196,97	40.604,80
Titolo II Trasferimenti correnti	974.225,77	1.011.197,12	36.971,35
Titolo III Entrate extratributarie	246.818,65	241.726,02	-5.092,63
Titolo IV Entrate da capitali	773.903,77	415.235,40	-358.668,37
Titolo V Entrate da riduzione di attività finanziarie	0	0	0
Titolo VI Accensione prestiti	0	0	0
Titolo VII Anticipazioni da istituto tesoriere/cassiere	0	0	0
Titolo IX Entrate per conto terzi e partite di giro	457.250,00	294.077,09	-163.172,91
Avanzo applicato / F.P.V.	947.458,10		
Totale	4.391.248,46	2.994.432,60	-449.357,76

9.1.1. Titolo I - Entrate Tributarie**Imposta municipale propria (IMU)**

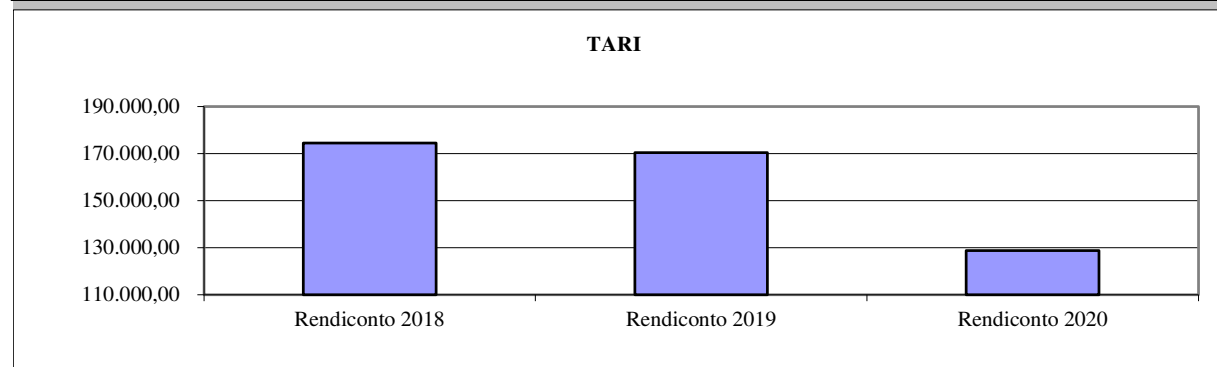
	Rendiconto 2018	Rendiconto 2019	Rendiconto 2020	Var. % 20/19
Proventi IMU	661.000,00	768.785,66	743.313,04	-3,31%
Numero abitanti al 31 dicembre	301	316	322	1,90%
Gettito per abitante	2.196,01	2.432,87	2.308,43	-5,11%



Per l'anno 2020, le entrate derivanti dal principale tributo gravante sulla casa (IMU) ammontano ad € 743.313,04 oltre ad Euro 50.332,92 derivante dall'attività di controllo e di accertamento.

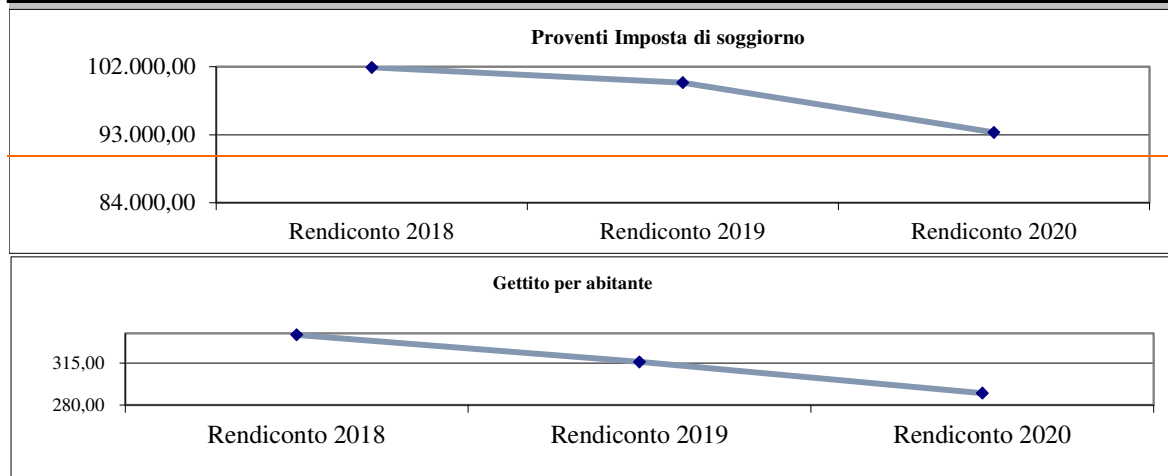
TARI

	Rendiconto 2018	Rendiconto 2019	Rendiconto 2020	Var. % 20/19
Proventi TARI	174.554,00	170.356,05	128.825,00	-24,38%
Numero abitanti al 31 dicembre	301	316	322	1,90%
Gettito per abitante	579,91	539,10	400,08	-25,79%



IMPOSTA DI SOGGIORNO

	Rendiconto 2018	Rendiconto 2019	Rendiconto 2020	Var. % 20/19
Proventi Imposta di soggiorno	101.941,42	99.892,30	93.340,20	-6,56%
Numero abitanti al 31 dicembre	301	316	322	1,90%
Gettito per abitante	338,68	316,11	289,88	-8,30%



ADDIZIONALE COMUNALE IRPEF

L'Ente non ha istituito l'addizionale comunale all'irpef per il 2020.

Entrate per recupero evasione tributaria

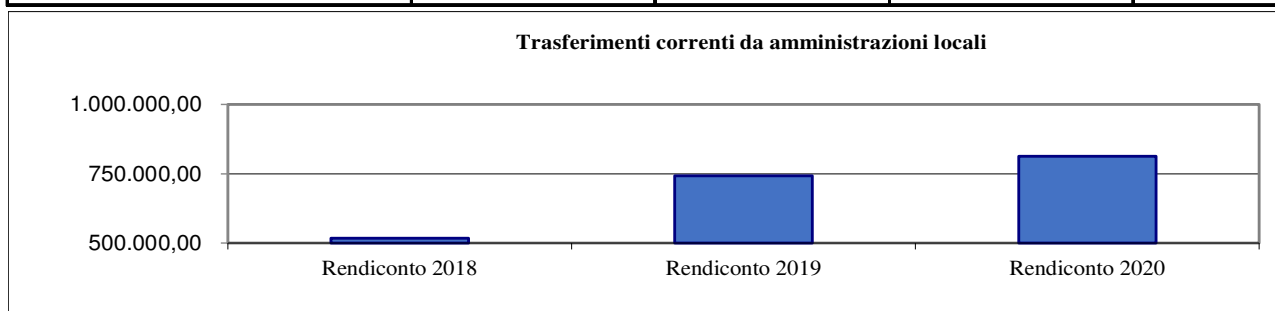
Le entrate per recupero evasione sono state le seguenti:

	Previsioni iniziali	Accertamenti	% Accert. Su Prev.	Riscossioni (compet.)	% Risc. Su Accert.
Recupero evasione ICI/IMU	45.000,00	50.799,83	112,89%	13.947,87	27,46%
Recupero evasione TARSU/TIA/TASI	0,00	0,00	#DIV/0!	0,00	#DIV/0!
Recupero evasione altri tributi: imp. sc	0,00	0,00	#DIV/0!	0,00	#DIV/0!
Totale	45.000,00	50.799,83	112,89%	13.947,87	27,46%

9.1.2. Titolo II - Trasferimenti dallo Stato, dalla Regione e altri Enti

Il totale delle entrate del Titolo II ammonta a € 1.011.197,12 (€ 749.600,06 nel 2019), così suddiviso:

	Rendiconto 2018	Rendiconto 2019	Rendiconto 2020	Var. % 20/19
Trasferimenti correnti da amm.ni locali	518.259,70	743.191,58	813.526,62	9,46%
Trasferimenti correnti da amm.ni centrali	33.802,68	6.408,48	197.670,50	2985%
Trasferimenti correnti da altri	-	-	-	-
Totale	552.062,38	749.600,06	1.011.197,12	



Contributi per permesso di costruire

Gli accertamenti negli ultimi tre esercizi hanno subito la seguente evoluzione:

ONERI DI URBANIZZAZIONE			
	2018	2019	2020
accertamento	46.395,94	62.343,16	16.055,58
riscossione	46.395,94	62.343,16	16.055,58
%riscossione	100,00	100,00	100,00

9.1.3. Titolo III - Entrate Extratributarie

Le Entrate Extratributarie ammontano complessivamente a € 241.726,02 (€ 283.909,05 nel 2019), di cui le principali voci si possono riassumere nei seguenti servizi:

Sanzioni amministrative pecuniarie per violazione codice della strada

Le somme accertate negli ultimi tre esercizi hanno subito la seguente evoluzione:

	2018	2019	2020
accertamento	14.918,23	15.314,36	11.747,92
riscossione	14.625,54	14.429,16	11.635,52
%riscossione	98,04	94,22	99,04

La destinazione della parte vincolata (50% pari € 5.873,96) è stata definita con delibera n. 32 del 10 maggio 2021, importo destinato, per la sua totalità, agli interventi di cui alle lettere a) e b) del quarto comma dell'art. 208 C.d.S.

9.1.4. Titolo IV - Entrate in conto capitale


Le entrate del Titolo IV ammontano complessivamente a € 415.235,40.

9.1.5. Titolo VI - Entrate da accensione di prestiti

Tali entrate si riferiscono principalmente a mutui assunti presso la Cassa Depositi e Prestiti.

Di seguito si confrontano le risultanze, consuntive e previsionali iniziali, a partire dall'anno 2020:

Titolo V	Previsioni iniziali 2018	Rendiconto 2018	Previsioni iniziali 2019	Rendiconto 2019	Previsioni iniziali 2020	Rendiconto 2020
Cat. 03 - mutui e prestiti	-	-	-	-	-	-



Nel 2020, non sono stati accesi mutui.

9.2 SPESE**Scostamento tra previsione definitiva e rendiconto**

Spesa	<i>Previsione definitiva</i>	<i>Rendiconto</i>	<i>Minori o maggiori spese</i>
Titolo I Spese correnti	1.978.226,61	1.521.686,68	328.459,77
Titolo II Spese in conto capitale	1.955.771,85	693.441,33	49.665,40
Titolo III Spese per incremento attività finanziarie	0	0	0
Titolo IV Rimborsi di prestiti	0	0	0
Titolo V Chiusura Anticipazioni ricevute da istituto tesoriere/cassiere	0	0	0
Titolo IV Uscite per conto terzi e partite di giro	457.250,00	294.077,09	49.293,76
Totale	4.391.248,46	2.509.205,10	427.418,93

9.2.1 Titolo I - Spese Correnti

La comparazione delle spese correnti, riclassificate per macroaggregati, impegnate negli ultimi due esercizi evidenzia:

Macroaggregati	rendiconto 2019	rendiconto 2020	variazione	%
redditi da lavoro dipendente	243.004,00	236.486,04	-6.517,96	-2,68%
imposte e tasse a carico ente	22.170,06	21.588,36	-581,70	-2,62%
acquisto beni e servizi	780.513,25	771.373,56	-9.139,69	-1,17%
trasferimenti correnti	486.704,15	406.424,45	-80.279,70	-16,49%
trasferimenti di tributi				
fondi perequativi				
interessi passivi				
altre spese per redditi di capitale				
rimborsi e poste correttive delle entrate	7.113,30	35.864,06	28.750,76	404,18%
altre spese correnti	57.116,89	49.950,21	-7.166,68	-12,55%
TOTALE	1.596.621,65	1.521.686,68	-74.934,97	-4,69%

totale macroaggregato 1

IRAP (macroaggregato 2)

macroaggregato 3

TOTALE COMPLESSIVO SPESE DI PERSONALE

IMPEGNI 2018	IMPEGNI 2019	IMPEGNI 2020
262.717,32	243.004,00	236.486,04
20.936,80	18.956,60	19.315,65
786,00	3.190,53	9.856,60
284.440,12	265.151,13	265.658,29

Di seguito viene evidenziato l'indice di rigidità della spesa corrente nel periodo 2018-2020:

<i>Indice di rigidità della spesa corrente</i>	<i>Rendiconto 2018</i>	<i>Rendiconto 2019</i>	<i>Rendiconto 2020</i>
spesa personale + quota amm.to mutui / entrate correnti	16%	12%	12%

L'indice di rigidità della spesa corrente evidenzia quanta parte delle entrate correnti è assorbita dalle spese per il personale e per il rimborso di rate dei mutui, ovvero le spese fisse.

Tanto maggiore è il livello dell'indice, tanto minore è la possibilità per gli amministratori di impostare liberamente una politica di allocazione delle risorse.

Personale

<i>Dati e indicatori relativi al personale</i>	<i>Rendiconto 2018</i>	<i>Rendiconto 2019</i>	<i>Rendiconto 2020</i>
Costo del personale	284.440,12	265.151,13	265.658,29
Numero di dipendenti	7	6	6
Numero di abitanti	301	316	322
Costo medio per dipendente	40.634,30	44.191,86	44.276,38
N. abitanti per dipendente	43	53	54

L'incidenza della spesa del personale sul totale delle spese correnti riporta i seguenti risultati:

<u>2018</u>	<u>2019</u>	<u>2020</u>
18%	17%	22%

Coperture dei servizi

I tassi di copertura dei servizi a domanda individuale e dei servizi indispensabili, gestiti direttamente dal Comune sono di seguito sintetizzati:

Servizi a domanda individuale	Spesa	entrate	% di copertura
Refezione scolastica	27.451,07	9.977,71	36,35 %
Trasporto scolastico	23.017,17	1.141,04	4,96 %

9.2.2. Titolo II - Spese in conto capitale

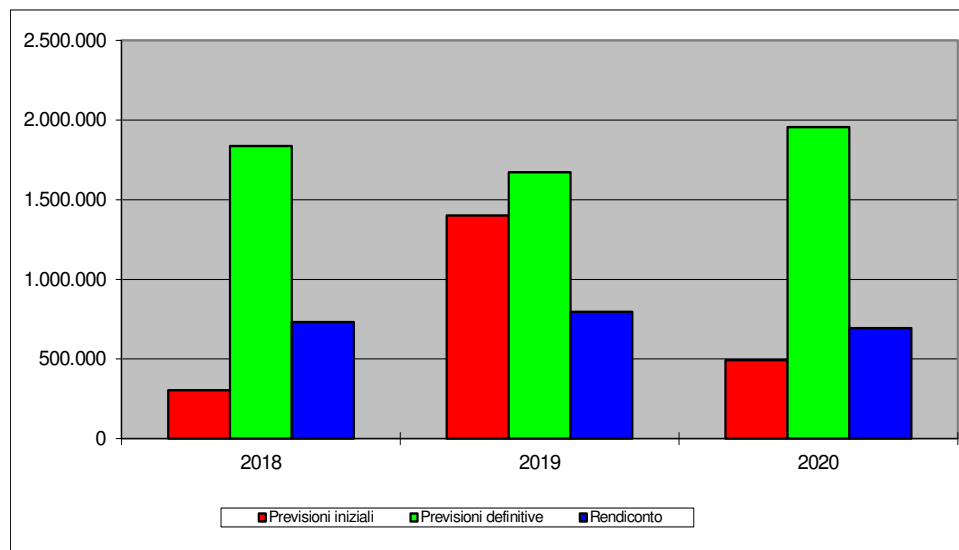
In riferimento alle spese d'investimento, di seguito si evidenzia la capacità di impegno delle stesse nel periodo 2018-2020.

Capacità di impegno sulle spese in conto capitale

<i>Anni di raffronto (importi in unità Euro)</i>	<i>Rendiconto 2018</i>	<i>Rendiconto 2019</i>	<i>Rendiconto 2020</i>
Previsioni iniziali	303.564	1.400.227	493.008
Previsioni definitive	1.836.938	1.671.655	1.955.772
Rendiconto	731.574	796.714	693.441

Indice della capacità di impegno

Previsioni iniziali	100%	100%	100%
Previsioni definitive	605%	119%	397%
Rendiconto	241%	57%	141%



In valore assoluto gli impegni in conto capitale sono passati da Euro 796.714 nel 2019 ad Euro 693.441 nel 2020 con un decremento di circa il 13%.

10. VERIFICA RISPETTO VINCOLI IN MATERIA DI CONTENIMENTO DELLE SPESE

Spese di rappresentanza

L'Ente non ha sostenuto spese di rappresentanza nel 2020.

Limitazione incarichi in materia informatica (Legge n. 228 del 24/12/2012, art.1 commi 146 e 147)

Non vi sono incarichi in materia informatica.

11. ANALISI E VALUTAZIONE DEI DEBITI FUORI BILANCIO

In data 8 aprile 2020, con deliberazione n. 9, il Consiglio comunale ha riconosciuto debiti fuori Bilancio per l'importo complessivo di € 10.941,88 per l'incarico di collaudatore tecnico-amministrativo, conferito con determinazione del Sindaco n. 26 del 28.02.2012, dei lavori di realizzazione di autorimessa interrata, parcheggi, riordino percorsi e riqualificazione dell'area ovest del centro storico in loc. Tache.

Il revisore da atto di aver ricevuto l'attestazione circa l'inesistenza di debiti fuori bilancio al 31.12.2020 firmata in data 9 giugno 2021 dal Segretario Comunale e Responsabile Finanziario.

12. VERIFICA CONGRUITA' FONDI

Fondo pluriennale vincolato (FPV)

Il Fondo Pluriennale vincolato nasce dall'applicazione del principio della competenza finanziaria di cui all'allegato 4/2 al D.Lgs.118/2011 e s.m.i. in cui le obbligazioni giuridiche perfezionate sono registrate nelle scritture contabili al momento della nascita dell'obbligazione, imputandole all'esercizio in cui l'obbligazione viene a scadenza. La scadenza dell'obbligazione è il momento in cui l'obbligazione diventa esigibile.

La nuova impostazione contabile prevede quale strumento di rappresentazione della programmazione e previsione delle spese il Fondo Pluriennale Vincolato (FPV), finalizzato ad evidenziare con trasparenza ed attendibilità il procedimento di impiego delle risorse acquisite dell'Ente che richiedono un tempo differito negli anni per il loro effettivo utilizzo per le finalità programmate.

Il Fondo pluriennale vincolato evidenzia la distanza temporale intercorrente tra l'acquisizione delle risorse e il loro effettivo impiego, è alimentato dall'accertamento di entrate di competenza finanziaria di un esercizio destinate a

dare la copertura a spese impegnate nel medesimo esercizio in cui è stato effettuato l'accertamento, ma imputate negli esercizi successivi.

Il Fondo Pluriennale vincolato accantonato alla data del 31/12, risulta così determinato:

	2018	2019	2020
Fondo pluriennale vincolato corrente accantonato al 31.12	15.903,72	27.622,63	50.091,72
- di cui FPV alimentato da entrate vincolate accertate in c/competenza	0,00	0,00	0,00
- di cui FPV alimentato da entrate libere accertate in c/competenza per finanziare i soli casi ammessi dal principio contabile	15.903,72	27.622,63	39.987,65
- di cui FPV alimentato da entrate libere accertate in c/competenza per finanziare i casi di cui al punto 5.4a del principio contabile 4/2	0,00	0,00	0,00
- di cui FPV alimentato da entrate vincolate accertate in anni precedenti	0,00	0,00	0,00
- di cui FPV alimentato da entrate libere accertate in anni precedenti per finanziare i soli casi ammessi dal principio contabile	0,00	0,00	10.104,07
- di cui FPV da riaccertamento straordinario	0,00	0,00	0,00

L'alimentazione del fondo pluriennale di parte capitale è la seguente:

	2018	2019	2020
Fondo pluriennale vincolato c/capitale accantonato al 31.12	894.481,61	590.808,62	668.754,14
- di cui FPV alimentato da entrate vincolate e destinate investimenti accertate in c/competenza	773.507,00	590.808,62	586.361,89
- di cui FPV alimentato da entrate vincolate e destinate investimenti accertate in anni precedenti	120.974,61	-	82.392,25
- di cui FPV da riaccertamento straordinario	0,00	0,00	0,00

Fondo crediti di dubbia esigibilità (FCDE)

L'Ente ha provveduto all'accantonamento di una quota del risultato di amministrazione al fondo crediti di dubbia esigibilità. Il fondo è stato calcolato in parte corrente secondo quanto stabilito dal principio contabile con riferimento all'andamento delle entrate (accertamenti/incassi) nel quinquennio precedente, utilizzando il metodo della media semplice. L'ammontare del Fondo crediti di dubbia esigibilità ammonta complessivamente ad **Euro 135.477,69**.

La composizione del fondo effettivamente accantonato riguarda, per la parte corrente le entrate di natura tributaria ed extratributarie (sanzioni, affitti, sovracanon per derivazione di acque e proventi del servizio idrico integrato).

Fondi spese e rischi futuri**Fondo rischi contenziosi**

L'Organo di revisione prende atto che l'Ente ha confermato per il contenzioso in essere l'accantonamento di Euro 20.000,00 e ha provveduto ad accantonare per passività potenziali l'importo di Euro 40.000,00. Le motivazioni di tali accantonamenti sono state illustrate nelle due relazioni predisposte dal responsabile finanziario in data 9 giugno 2021.

In merito a tali accantonamenti l'Organo di revisione raccomanda un costante ed aggiornato monitoraggio del rischio potenziale per l'Ente al fine di addivenire ad una corretta ed aggiornata quantificazione dello stesso.

Fondo rinnovi contrattuali

Trattasi dei fondi accantonati per i rinnovi contrattuali dei dipendenti per € 6.802,22.

Fondo perdite aziende e società partecipate

Non ricorre la fattispecie.

Fondo indennità di fine mandato

Non ricorre la fattispecie.

13. ANALISI INDEBITAMENTO E GESTIONE DEL DEBITO

L'ente ha rispettato il limite di indebitamento disposto dall'art. 204 del TUEL ottenendo le seguenti percentuali di incidenza degli interessi passivi sulle entrate correnti:

Parte II) SEZIONE II - DATI CONTABILI: INDEBITAMENTO E STRUMENTI DI FINANZA DERIVATA

I. Tabella dimostrativa del rispetto del limite di indebitamento

ENTRATE DA RENDICONTO 2018	Importi in euro	%
1) Entrate correnti di natura tributaria, contributiva e perequativa (Titolo I)	1.014.342	
2) Trasferimenti correnti (Titolo II)	552.062	
3) Entrate extratributarie (Titolo III)	224.922	
(A) TOTALE PRIMI TRE TITOLI ENTRATE RENDICONTO 2018	1.791.327	
(B) LIVELLO MASSIMO DI SPESA ANNUA AI SENSI DELL'ART. 204 TUEL (10% DI A)	179.133	
ONERI FINANZIARI DA RENDICONTO 2020		
(C) Ammontare complessivo di interessi per mutui, prestiti obbligazionari, aperture di credito e garanzie di cui all'articolo 207 del TUEL al 31/12/2019 (1)	0	
(D) Contributi erariali in c/interessi su mutui	0	
(E) Ammontare interessi riguardanti debiti espressamente esclusi dai limiti di indebitamento	0	
(F) Ammontare disponibile per nuovi interessi (F=B-C+D+E)	179.133	
(G) Ammontare oneri finanziari complessivi per indebitamento e garanzie al netto dei contributi esclusi (G=C-D-E)	0	
Incidenza percentuale sul totale dei primi tre titoli delle entrate rendiconto 2017 (G/A)*100		0,00%

1) La lettera C) comprende: ammontare interessi per mutui, prestiti obbligazionari, aperture di credito e garanzie di cui all'articolo 207 del TUEL autorizzati fino al 31/12/2017 e ammontare interessi per mutui, prestiti obbligazionari, aperture di credito e garanzie di cui all'articolo 207 del TUEL autorizzati nell'esercizio in corso.

L'indebitamento dell'Ente ha avuto la seguente evoluzione:

L'indebitamento dell'ente ha avuto la seguente evoluzione			
Anno	2018	2019	2020
Residuo debito (+)			
Nuovi prestiti (+)			
Prestiti rimborsati (-)			
Estinzioni anticipate (-)			
Altre variazioni +/- (da specificare)			
Totale fine anno	0,00	0,00	0,00
Nr. Abitanti al 31/12	301,00	316,00	322,00
Debito medio per abitante	0,00	0,00	0,00

L'Ente non ha in essere mutui.

L'Ente nel 2020 non ha effettuato operazioni di rinegoziazione dei mutui.

Anticipazioni di cassa

Nel corso dell'esercizio 2020 non è stata utilizzata l'anticipazione di Tesoreria.

Oneri ed impegni derivanti da contratti relativi a strumenti finanziari derivati

Non sussiste il caso.

Elenco garanzie prestate dall'ente a favore di enti e di altri soggetti

L'Ente non ha rilasciato alcuna garanzia e/o fideiussione a favore di enti e di altri soggetti ai sensi delle leggi vigenti.

14. INVENTARIO

L'inventario dell'Ente è stato aggiornato alla data del 31.12.2020, con la contabilizzazione degli investimenti effettuati nel corso dell'esercizio.

15. INDICATORI

Gli indicatori servono per analizzare i principali aspetti finanziari e rappresentano la chiave di lettura per valutare il lavoro dell'Ente.

15.1 INDICI DI STRUTTURA DELL'ENTRATA (ACCERTATA IN TERMINI DI COMPETENZA)

2020

15.1.1 Indice di autonomia finanziaria	<u>Entrate proprie</u>	1.273.922,99	55,75%
	Entrate correnti	2.285.120,11	

Rappresenta l'incidenza delle entrate proprie sul totale delle entrate correnti

15.1.2 Indice di autonomia tributaria	<u>Entrate tributarie</u>	1.032.196,97	45,17%
	Entrate correnti	2.285.120,11	

Rappresenta l'incidenza tra le entrate tributarie sul totale delle entrate correnti

15.1.3 Indice di pressione tributaria	<u>Entrate tributarie</u>	1.032.196,97	3.205,58
	n° abitanti		322

Rappresenta l'incidenza dei tributi versati da ogni abitante

15.1.4 Indice di dipendenza	<u>Trasferimenti correnti</u>	1.011.197,12	44,25%
	Entrate correnti	2.285.120,11	

Rappresenta l'incidenza dei trasferimenti correnti sulle entrate proprie

15.2 INDICI DI STRUTTURA DELLA SPESA (IMPEGNATA DI COMPETENZA)

15.2.1 Indice di rigidità del bilancio	<u>Pers.+ rimborsi</u>	265.486,04	17,45%
	Spese correnti	1.521.686,68	

E' determinata dall'incidenza delle spese per il personale e per la restituzione dei mutui

15.2.2 Indice di spesa per il personale	<u>Personale</u>	265.486,04	17,45%
	Spese correnti	1.521.686,68	

Rappresenta l'incidenza delle spese per il personale con le spese correnti totali

15.2.3 Indice di investimento	<u>Spese c/cap.</u>	693.441,33	31,30%
	Spese totali	2.215.128,01	

Rileva l'incidenza delle spese per la restituzione dei mutui rispetto alle spese correnti totali

16. VERIFICA OBIETTIVI DI FINANZA PUBBLICA

A decorrere dal 2019 sono cessate le norme sul pareggio di bilancio previste dagli articoli della legge 11 dicembre 2016 e della legge 27 dicembre 2017, n. 205.

Si evidenzia che l'articolo 1, comma 823, della legge 30 dicembre 2018, n. 145 (Bilancio di previsione dello Stato per l'anno finanziario 2019 e bilancio pluriennale per il triennio 2019-2021), pur prevedendo che, a decorrere dall'anno 2019, cessano di avere applicazione le disposizioni concernenti il Pareggio di bilancio e i connessi spazi finanziari, salvaguarda, con riferimento al saldo non negativo dell'anno 2018, gli obblighi di monitoraggio e di certificazione.

Ai fini del concorso alla realizzazione degli obiettivi di finanza pubblica gli enti locali si considerano in equilibrio in presenza di un risultato di competenza dell'esercizio non negativo. Il rispetto dell'equilibrio viene riscontrato, in ciascun anno, dal prospetto della verifica degli equilibri allegato al rendiconto di gestione e previsto nell'allegato 10 del decreto legislativo 23 giugno 2011, n. 118.

Il risultato di amministrazione e il fondo pluriennale vincolato di entrata e di spesa possono essere utilizzati nel rispetto delle disposizioni previste dal decreto legislativo 23 giugno 2011, n. 118.

L'Ente ha conseguito un risultato di competenza dell'esercizio non negativo, nel rispetto delle disposizioni di cui ai commi 820 e 821 del citato art. 1 della L. 145/2018 in applicazione di quanto previsto dalla Circolare MEF RGS n° 3/2019 del 14 febbraio 2019.

Come desumibile dal prospetto della verifica degli equilibri allegato al rendiconto di gestione (allegato 10 del decreto legislativo 23 giugno 2011, n. 118), come modificato dal DM 1.08.2019 infatti gli esiti sono stati i seguenti:

- **W1 (Risultato di competenza): € 713.839,74**
- **W2 (equilibrio di bilancio): € 502.320,84**
- **W3 (equilibrio complessivo): € 586.901,62**

Con riferimento alla Delibera n 20 del 17 dicembre 2019 delle Sezioni riunite della Corte dei conti la Ragioneria Generale dello Stato con la Circolare n 5 del 9 marzo 2020 ha precisato che i singoli enti sono tenuti a rispettare esclusivamente gli equilibri di cui al decreto 118/2011 (saldo tra il complessivo delle entrate e delle spese con utilizzo avanzi, FPV e debito).

Nella medesima Circolare 5/2020 si ricorda che gli equilibri a cui tendere ai fini dei vincoli di finanza pubblica sono W1 e W2 mentre il W3 svolge la funzione di rappresentare gli effetti della gestione complessiva dell'esercizio e la relazione con il risultato di amministrazione.

17. TEMPESTIVITA' PAGAMENTI E COMUNICAZIONE RITARDI

Tempestività pagamenti

L'Ente ha adottato, ai sensi dell'art. 9 del Decreto Legge 1° luglio 2009, n. 78, convertito con modificazioni dalla L. 3 agosto 2009, n. 102, misure organizzative (procedure di spesa e di allocazione delle risorse) per garantire il tempestivo pagamento delle somme dovute per somministrazioni, forniture ed appalti, anche in relazione all'obbligo previsto dall'art. 183, comma 8 del TUEL.

Il risultato delle analisi è illustrato in un rapporto trimestrale pubblicato sul sito internet dell'Ente.

L'indicatore di tempestività dei pagamenti di cui al DPCM 22/09/2014 per l'anno 2020 è pari a - **14,03**.

18. RAPPORTI CON ORGANISMI PARTECIPATI

Verifica rapporti di debito e credito con società partecipate

Crediti e debiti reciproci

L'Ente ha posizioni debitorie/creditorie aperte verso gli enti partecipati IN.VA S.P.A. e Monterosa S.P.A. come segue:

Soc. IN.VA S.p.a.: debiti del Comune al 31/12/2020: € 3.686,42,00;

Soc. Monterosa S.p.a.: crediti del Comune al 31/12/2020: € 129.949,10 per tributi non versati (IMU).

Esternalizzazione dei servizi e rapporti con organismi partecipati

Nel corso dell'esercizio 2020, l'Ente non ha provveduto ad esternalizzare i servizi pubblici locali.

Revisione straordinaria delle partecipazioni (art. 24 del D.Lgs. 175/2016)

L'Ente ha provveduto con provvedimento motivato, entro il 30 settembre 2017, alla ricognizione di tutte le partecipazioni possedute, direttamente e indirettamente, individuando quelle che devono essere dismesse, con delibera del Consiglio Comunale n. 21 del 29/09/2017.

L'esito di tale ricognizione è stato comunicato alla Sezione Regionale di controllo della Corte dei Conti, in data 31 ottobre 2017, prot. 4871 ed inviato alla struttura competente per indirizzo, il controllo e il monitoraggio previsto dall'art. 15 del D.Lgs. 175/2016 attraverso l'inserimento nel portale del MEF, in data 30 ottobre 2017, prot. 4844.

Razionalizzazione periodica delle partecipazioni (art. 20, D.Lgs. 175/2016)

Entro il 31 dicembre 2020, l'Ente ha provveduto con delibera del Consiglio Comunale n. 53 del 28 dicembre 2020, all'analisi dell'assetto complessivo delle società in cui detiene partecipazioni, dirette o indirette, predisponendo un piano di riassetto per la loro razionalizzazione, fusione o soppressione, anche mediante messa in liquidazione o cessione, ai sensi dell'art. 20 del D.Lgs. n. 175/2016.

19. SITUAZIONE PATRIMONIALE SEMPLIFICATA

Gli enti locali con popolazione inferiore a 5.000 abitanti potevano avvalersi della facoltà prevista dall'articolo n. 232 del D.lgs. 267/2000 di non tenere la contabilità economico patrimoniale fino all'esercizio 2018. L'Ente, avendo una popolazione inferiore a 5.000 abitanti, si era avvalsa di tale facoltà.

Nel 2019 l'Ente ha provveduto sulla base del punto 9.1 del principio contabile applicato 4/3: alla riclassificazione delle voci dello stato patrimoniale al 01.01.2018 in base alla FAQ Arconet 22/2017 e all'applicazione dei nuovi criteri di valutazione dell'attivo e del passivo e con deliberazione Consiglio Comunale n. 2 del 24/02/2020, ha deciso di rinviare, ai sensi dell'art. 1 del DM 11.11.2019, la tenuta della contabilità economico-patrimoniale al 2020, allegando al rendiconto 2019, una situazione patrimoniale al 31 dicembre 2019 redatta secondo lo

schema di cui all'art. 10 del Dlgs 118/2011, con modalità semplificate definite nell'allegato A del DL 26 ottobre 2019, n. 124.

Per il 2020 la Giunta comunale ha deciso, con la proposta di deliberazione n. 39 del 31 maggio 2021, di rinviare la tenuta di tale contabilità allegando, al rendiconto 2020, una situazione patrimoniale al 31 dicembre 2020 redatta secondo lo schema di cui all'allegato 10 al DLgs. 118/2011 con le modalità semplificate definite dall'allegato del Decreto ministeriale MEF 10 novembre 2020.

20. RELAZIONE DELLA GIUNTA AL RENDICONTO

L'Organo di revisione prende atto che l'Ente ha predisposto la relazione della giunta in aderenza a quanto previsto dall'articolo 231 del TUEL, secondo le modalità previste dall'art.11, comma 6 del d.lgs.118/2011 ed, in particolare, risultano:

- a) i criteri di valutazione (con particolare riferimento alle modalità di calcolo del FCDE);
- b) le principali voci del conto del bilancio;
- c) l'elenco analitico delle quote vincolate e accantonate nel risultato di amministrazione;
- d) gli esiti della verifica dei crediti/debiti con gli organismi partecipati;
- e) l'elenco delle garanzie principali o sussidiari prestate dall'ente;

21. OSSERVAZIONI, RACCOMANDAZIONI, RILIEVI E PROPOSTE

Gli indicatori delle entrate evidenziano un leggero peggioramento dell'autonomia finanziaria rispetto all'esercizio precedente dovuto ad una minore incidenza delle entrate tributarie (-5,5%) e delle extratributarie (-15%) rispetto ai trasferimenti correnti aumentati, rispetto al 2019, di oltre il 35%. Da segnalare che dei maggiori trasferimenti correnti del 2020 per Euro 261.597,06, la quota relativa all'emergenza sanitaria da Covid-19 è stata pari ad Euro 149.418,65.

Migliora l'indice di rigidità della spesa corrente grazie all'aumento delle entrate correnti rispetto al 2019 (+7,5%).

Per quanto riguarda, invece, la gestione in conto capitale occorre rilevare un incremento delle entrate in conto capitale rispetto al 2019 (+13%) che finanziano unicamente il 60% delle spese in conto capitale impegnate.

Alla luce di quanto sopra, il revisore raccomanda un costante monitoraggio delle principali voci di spesa al fine rispettare l'equilibrio finanziario dell'Ente caratterizzato da un miglioramento sia degli incassi dei residui attivi che dei pagamenti dei residui passivi.

22. CONCLUSIONI

Tenuto conto di quanto sopra esposto, l'organo di revisione attesta la corrispondenza del Rendiconto al 31 dicembre 2020 alle risultanze della gestione ed esprime parere favorevole per l'approvazione del Rendiconto per l'esercizio finanziario 2020.

Aosta, 23 giugno 2021

Il Revisore dei Conti
(Dr. Jean-Claude Mochet)