

Comune di

Gressoney-La-Trinité

Regione Autonoma Valle D'Aosta

Administration communale

Gemeindeverwaltung



Nota integrativa

al bilancio di previsione 2026-2028

*(Ai sensi dell'art. 11 comma 5 del D.lgs. 118/2011 e ss.mm.ii
e del principio contabile applicato 4/1, paragrafo 9.11)*

Indice	3
Premessa	5
Il quadro normativo di riferimento e le linee guida generali	6
Il bilancio finanziario 2026-2028	7
Criteri di valutazione adottati per la formulazione delle previsioni, gli accantonamenti per le spese potenziali e il fondo crediti di dubbia esigibilità.	8
Entrate	9
ANALISI DELLE ENTRATE CORRENTI	11
Accensione di prestiti (titolo 6)	24
Spese	26
Equilibri di bilancio	33
Accantonamento al Fondo Crediti di Dubbia Esigibilità (FCDE).....	36
1. Fondo accantonamento aumenti contrattuali	38
2. Fondo rischi	38
3. Fondo di riserva di competenza(ordinario)	38
4. Fondo di riserva di cassa	38
5. Fondo a copertura perdite Società Partecipate	39
6. Fondo per indennità di fine mandato del Sindaco	39
7. Fondo di garanzia debiti commerciali	39
Elenco analitico delle quote vincolate e accantonate nonché degli utilizzi del risultato di amministrazione presunto al 31 dicembre dell'esercizio precedente.....	40
Elenco degli interventi programmati per spese di investimento finanziati con il ricorso al debito e con le risorse disponibili	43
Fonti di finanziamento.....	44
Fondo pluriennale vincolato (FPV)	46
Composizione del fondo pluriennale vincolato	46
Fondo pluriennale vincolato stanziato in entrata	46
Cause che non hanno reso possibile porre in essere la programmazione necessaria alla definizione dei relativi crono programmi	51
Elenco delle garanzie principali o sussidiarie prestate dall'ente a favore di enti e altri soggetti ai sensi delle leggi vigenti	51

Oneri e impegni finanziari stimati e stanziati derivanti da contratti relativi a strumenti derivati o da contratti di finanziamento che includono una componente derivata	51
Elenco dei propri enti ed organismi strumentali, i cui bilanci consuntivi sono consultabili sul sito internet del comune	51
Elenco delle partecipazioni possedute con l'indicazione della relativa percentuale	52
Altre informazioni riguardanti le previsioni, richieste dalla legge o necessarie per l'interpretazione del bilancio	54
Situazione di cassa	54
Rispetto delle disposizioni in materia di spese di personale	55
Rispetto delle disposizioni in materia di spese per gli amministratori	55
Altri vincoli di finanza pubblica	55
Indebitamento	55
Esposizione per interessi passivi	57
Entrate e spese non ricorrenti	57
Margine Corrente per Spese in conto capitale	60
Parametri di deficit strutturale	61
Altre informazioni	61



PREMESSA

Il principio contabile applicato concernente la programmazione di bilancio (allegato 4/1 del D.lgs.118/2011) prevede, per gli enti che adottano la contabilità finanziaria potenziata, la stesura della nota integrativa al bilancio di previsione, ovvero una relazione esplicativa dei contenuti del bilancio.

La presente nota integrativa al bilancio di previsione è redatta ai sensi di quanto previsto al punto 9.11 del principio contabile applicato concernente la programmazione di bilancio, Allegato 4/1 al D.lgs. 118/2011 e dell'art. 11 comma 5 del D.lgs. 118/2011.

Il bilancio di previsione 2026-2028, disciplinato dal D.lgs. 118/2011 e dal D.P.C.M. 28.12.2011, è redatto in base alle nuove disposizioni contabili, nella veste assunta dopo le modifiche del D.lgs. 126/2014 e secondo gli schemi e i principi contabili allegati.

La nota integrativa arricchisce il bilancio di previsione di informazioni, integrandolo con dati quantitativi o esplicativi, al fine di rendere chiara e comprensiva la lettura dello stesso. Il documento analizza alcuni dati, illustrando le ipotesi assunte e, in particolare, i criteri adottati nella determinazione dei valori del bilancio di previsione.

La nota integrativa al bilancio di previsione indica come disposto dal comma 5 dell'articolo 11 del D.lgs. 23/06/2011, n. 118 tutte le seguenti informazioni:

- a) i criteri di valutazione adottati per la formulazione delle previsioni, con particolare riferimento agli stanziamenti riguardanti gli accantonamenti per le spese potenziali e al fondo crediti di dubbia esigibilità, dando illustrazione dei crediti per i quali non è previsto l'accantonamento a tale fondo;
- b) l'elenco analitico delle quote vincolate e accantonate del risultato di amministrazione presunto al 31 dicembre dell'esercizio precedente, distinguendo i vincoli derivanti dalla legge e dai principi contabili, dai trasferimenti, da mutui e altri finanziamenti, vincoli formalmente attribuiti dall'ente;
- c) l'elenco analitico degli utilizzi delle quote vincolate e accantonate del risultato di amministrazione presunto, distinguendo i vincoli derivanti dalla legge e dai principi contabili, dai trasferimenti, da mutui e altri finanziamenti, vincoli formalmente attribuiti dall'ente;
- d) l'elenco degli interventi programmati per spese di investimento finanziati col ricorso al debito e con le risorse disponibili;
- e) nel caso in cui gli stanziamenti riguardanti il fondo pluriennale vincolato comprendono anche investimenti ancora in corso di definizione, le cause che non hanno reso possibile porre in essere la programmazione necessaria alla definizione dei relativi cronoprogrammi;
- f) l'elenco delle garanzie principali o sussidiarie prestate dall'ente a favore di enti e di altri soggetti ai sensi delle leggi vigenti;
- g) gli oneri e gli impegni finanziari stimati e stanziati in bilancio, derivanti da contratti relativi a strumenti finanziari derivati o da contratti di finanziamento che includono una componente derivata.
- h) l'elenco dei propri enti ed organismi strumentali, precisando che i relativi bilanci consuntivi sono consultabili nel proprio sito internet fermo restando quanto previsto per gli enti locali dall'art. 172, comma 1, lettera a) del Tuel;
- i) l'elenco delle partecipazioni possedute con l'indicazione della relativa quota percentuale;
- j) altre informazioni riguardanti le previsioni, richieste dalla legge o necessarie per l'interpretazione del bilancio.

IL QUADRO NORMATIVO DI RIFERIMENTO E LE LINEE GUIDA GENERALI

Lo schema di bilancio e i relativi allegati sono stati redatti nel rispetto del D.lgs. n. 118/2011 e ss.mm.ii., relativo alla contabilità armonizzata e al TUEL 267/2000 e ss.mm.ii.

Le previsioni di spesa e di entrata sono state allocate in bilancio in base alle indicazioni e alle linee guida fornite all'interno del Documento Unico di Programmazione (D.U.P.) tenendo conto delle esigenze dei servizi e degli obiettivi di gestione da perseguire per il triennio 2026-2028.

IL BILANCIO FINANZIARIO 2026-2028

Il bilancio finanziario è il documento nel quale sono riportate tutte le previsioni di entrata e di spesa riferite all'esercizio. Esso è stato formulato secondo le disposizioni del D.lgs. 118/2011, integrato con il D.lgs. 126/2014 e redatto secondo lo schema previsto nell'allegato 9 al D.lgs. 118/2011 sopra citato.

Il Bilancio di previsione 2026-2028, per ciascuno anni di riferimento, presenta i totali a pareggio finanziario complessivo risultanti dal seguente **Quadro Generale Riassuntivo**:

Allegato n.9 - Bilancio di previsione

QUADRO GENERALE RIASSUNTIVO (Anno 2026-2028)									
ENTRATE	CASSA ANNO DI RIFERIMENTO DEL BILANCIO 2026	COMPETENZA ANNO DI RIFERIMENTO DEL BILANCIO 2026	COMPETENZA ANNO 2027	COMPETENZA ANNO 2028	SPESE	CASSA ANNO DI RIFERIMENTO DEL BILANCIO 2026	COMPETENZA ANNO DI RIFERIMENTO DEL BILANCIO 2026	COMPETENZA ANNO 2027	COMPETENZA ANNO 2028
Fondo di cassa presunto all'inizio dell'esercizio	2.300.000,00	-	-	-					
Utilizzo avanzo presunto di amministrazione di cui l'Utilizzo Fondo anticipazioni liquidità		5.800,50 0,00	0,00 0,00	0,00 0,00	Disavanzo di amministrazione		0,00	0,00	0,00
Fondo pluriennale vincolato		2.282.240,38	167.975,50	0,00	Disavanzo derivante da debito autorizzato e non contratto		0,00	0,00	0,00
Titolo 1 - Entrate correnti di natura tributaria, contributiva e perequativa	1.229.755,25	1.311.000,00	1.318.000,00	1.317.000,00	Titolo 1 - Spese correnti - di cui fondo pluriennale vincolato	3.308.921,76	2.592.630,54 0,00	2.512.867,50 0,00	2.518.934,37 0,00
Titolo 2 - Trasferimenti correnti	1.100.509,39	971.635,07	929.735,07	798.424,27					
Titolo 3 - Entrate Extratributarie	603.687,80	551.102,00	532.420,00	534.020,00					
Titolo 4 - Entrate in conto capitale	1.147.712,71	636.921,34	302.207,83	83.564,00	Titolo 2 - Spese in conto capitale - di cui fondo pluriennale vincolato	4.763.052,78	3.096.879,09 167.975,50	665.588,20 0,00	139.517,97 0,00
Titolo 5 - Entrate da riduzione di att finanziarie	1.981.896,39	0,00	0,00	0,00	Titolo 3 - Spese per incremento di att finanziarie - di cui fondo pluriennale vincolato	0,00	0,00	0,00	0,00
Totale entrate finali	6.063.561,54	3.470.658,41	3.082.362,90	2.733.008,27	Totale spese finali	8.071.974,54	5.689.509,63	3.178.455,70	2.658.452,34
Titolo 6 - Accensione di prestiti	0,00	0,00	0,00	0,00	Titolo 4 - Rimborso di prestiti di cui Fondo anticipazioni di liquidità	102.827,41	69.189,66 0,00	71.882,70 0,00	74.555,93 0,00
Titolo 7 - Anticipazioni da istituto tesoriere / cassiere	0,00	0,00	0,00	0,00	Titolo 5 - Chiusura Anticipazioni da istituto tesoriere / cassiere	0,00	0,00	0,00	0,00
Titolo 9 - Entrate per conto di terzi partite di giro	625.802,57	551.000,00	551.000,00	551.000,00	Titolo 7 - Spese per conto terzi e partite di giro	671.764,19	551.000,00	551.000,00	551.000,00
Totale titoli	6.689.364,11	4.021.658,41	3.633.362,90	3.284.008,27	Totale titoli	8.846.566,14	6.309.699,29	3.801.338,40	3.284.008,27
TOTALE COMPLESSIVO ENTRATE	8.989.364,11	6.309.699,29	3.801.338,40	3.284.008,27	TOTALE COMPLESSIVO SPESE	8.846.566,14	6.309.699,29	3.801.338,40	3.284.008,27
Fondo di cassa finale presunto	142.797,97								

CRITERI DI VALUTAZIONE ADOTTATI PER LA FORMULAZIONE DELLE PREVISIONI, GLI ACCANTONAMENTI PER LE SPESE POTENZIALI E IL FONDO CREDITI DI DUBBIA ESIGIBILITÀ.

I postulati del sistema di bilancio, o principi contabili, sono disposizioni tecniche di attuazione e di integrazione dell'ordinamento finanziario e contabile, formulati nel rispetto delle norme e secondo le finalità volute dal legislatore.

Si distinguono in postulati o principi contabili generali e principi contabili applicati.

I postulati contabili costituiscono i fondamenti e le regole di carattere generale cui deve informarsi l'intero sistema bilancio.

I principi contabili applicati specificano i singoli istituti definiti nell'ordinamento e identificano i corretti adempimenti in coerenza con le indicazioni generali dei postulati.

I postulati, così come i principi contabili applicati, sono soggetti ad evoluzione nel tempo e conseguentemente a revisione costante da parte del legislatore, al fine di rispondere alle mutevoli esigenze dei destinatari dei bilanci in merito alla qualità dell'informazione e l'attendibilità dei valori espressi, in conformità ai cambiamenti socio-economici del paese.

Il T.U.E.L., all'art. 151, comma 1, individua i postulati che devono essere osservati in sede di programmazione ma che hanno valenza generale e riguardano quindi tutto il sistema bilancio.

A seguito dell'introduzione del D.lgs. 118/2011 l'articolo 151, così come l'art. 162 rubricato "Principi del Bilancio", rimanda l'individuazione dei principi contabili generali e applicati agli allegati al decreto legislativo 23 giugno 2011, n. 118 e successive modifiche e integrazioni.

Le previsioni triennali di entrata e di spesa sono state predisposte nel rispetto dei principi contabili.

Come disposto dal D.lgs. 118/2011, integrato e corretto dal D.lgs. 126/2014, all'art. 39, comma 2, il bilancio di previsione finanziario comprende le previsioni di competenza e di cassa del primo esercizio del periodo considerato e le previsioni di competenza degli esercizi successivi.

Le previsioni di entrata sono classificate in:

- a) titoli, definiti secondo la fonte di provenienza dell'entrata;
- b) tipologie, definite in base alla natura delle entrate, nell'ambito di ciascuna fonte di provenienza.

La tipologia rappresenta l'unità elementare del bilancio parte entrata.

Le previsioni di spesa sono classificate in:

- a) missioni, che rappresentano le funzioni principali e gli obiettivi strategici perseguiti dagli enti locali, utilizzando risorse finanziarie, umane e strumentali ad esse destinate;
- b) programmi, che rappresentano gli aggregati omogenei di attività svolte a perseguire gli obiettivi definiti nell'ambito delle missioni.

Il programma rappresenta pertanto l'unità elementare del bilancio parte spesa.

La formulazione delle previsioni è stata effettuata:

- a) per ciò che concerne l'entrata, considerando gli stanziamenti assestati dell'esercizio in corso e i presumibili livelli di accertamento degli esercizi futuri definiti con riferimento all'applicazione del nuovo principio di contabilità finanziaria, rettificato per eventuali aumenti/riduzioni che possono intervenire da indirizzi già assunti;
- b) per ciò che concerne la spesa, considerando gli stanziamenti assestati dell'esercizio in corso, eventualmente modificati per effetto di intervenute esigenze di fabbisogni finanziari ricorrenti, delle spese obbligatorie, di quelle consolidate, di quelle derivanti da obbligazioni già assunte in esercizi precedenti, nonché delle spese che presumibilmente inizieranno a divenire esigibili dai futuri esercizi;

I trasferimenti all'Unité des Communes Valdôtaines Walser sono quantificati in coerenza con la convenzione per l'esercizio in forma associata delle funzioni e dei servizi comunali, approvata con deliberazione del Consiglio comunale n. 3 in data 27.01.2021, e in base alle previsioni fornite dalla stessa Unité.

ENTRATE

Per quanto riguarda le entrate tributarie, di cui l'IMU rappresenta la principale, le previsioni di entrata sono state effettuate sulla base dei dati forniti dal servizio tributi associato dell'Unité Walser, sulla base delle aliquote 2026, approvate con deliberazione della Giunta comunale n. 115 del 27 ottobre 2025.

Per quanto concerne, invece, le entrate tributarie derivanti dall'attività di verifica e controllo, le previsioni sono state effettuate sulla previsione dell'emissione degli avvisi di accertamento IMU anno 2022 che sarà effettuata nel corso del 2026.

Le entrate relative alla TARI sono state stimate sulla base delle previsioni di spese per il servizio che, per la struttura intrinseca della tassa rifiuti, devono trovare integrale copertura nel piano finanziario.

I trasferimenti regionali sono stati stimati sulla base del disegno di legge regionale n. 162/XVI, approvato dal Consiglio regionale nella seduta del 5 novembre 2024 e sulla base del disegno di legge regionale n. 168/XVI, recante *“Disposizioni per la formazione del bilancio annuale e pluriennale della Regione Autonoma Valle d'Aosta/Vallée d'Aoste (Legge di stabilità regionale per il triennio 2025/2027). Modificazioni di leggi regionali.”*, le cui previsioni sono suscettibili di subire eventuali modifiche a seguito dell'approvazione della legge di stabilità regionale per il triennio 2026/2028.

Inoltre, per la parte entrata, l'osservazione delle risultanze degli esercizi precedenti è stata alla base delle previsioni per il triennio 2026-2028. In generale sono stati applicati tutti i principi derivanti dalla partecipazione alla nuova contabilità.

Dal momento che non sono ancora pervenuti, alla data odierna, tutti i dati puntuali sugli effettivi trasferimenti regionali, si è deciso di mantenere pressoché invariate le voci di entrata e spesa con riferimento all'esercizio finanziario in questione, laddove non presenti, nel rispetto dei principi contabili, in particolare dei principi dell'annualità, dell'unità, dell'universalità, dell'integrità, della veridicità, attendibilità, correttezza e comprensibilità, della significatività e rilevanza, della flessibilità, della congruità, della prudenza, della coerenza, della continuità e della costanza, della comparabilità e della verificabilità, della neutralità, della pubblicità, dell'equilibrio di bilancio, della competenza finanziaria, della competenza economica, della prevalenza della sostanza sulla forma.

Per quanto riguarda le voci di entrata, suddivise per titoli, secondo la fonte di provenienza, a loro volta articolati in tipologie e categorie, il totale complessivo dei titoli delle entrate 2026 è pari a € 4.021.658,41.

Di seguito viene riportato il riepilogo generale entrate per titoli:

BILANCIO DI PREVISIONE (Anno 2026-2028)			Allegato n.9 - Bilancio di previsione		
RIEPILOGO GENERALE DELLE ENTRATE PER TITOLI					
		PREVISIONI DEFINITIVE	PREVISIONI ANNO 2026	PREVISIONI DELL'ANNO 2027	PREVISIONI DELL'ANNO 2028
		DELL'ANNO PRECEDENTE QUELLO CUI SI RIFERISCE IL BILANCIO			
Fondo pluriennale vincolato per spese correnti	previsioni di competenza	41.844,82	24.533,20	0,00	0,00
Fondo pluriennale vincolato per spese in conto capitale	previsioni di competenza	3.384.565,36	2.257.707,18	167.975,50	0,00
Fondo pluriennale vincolato per incremento di attività finanziarie	previsioni di competenza	0,00	0,00	0,00	0,00
Utilizzo avanzo di Amministrazione	previsioni di competenza	1.046.471,75	5.800,50	0,00	0,00
- di cui avanzo utilizzato anticipatamente	previsioni di competenza	0,00	0,00		
- di cui Utilizzo Fondo anticipazioni di liquidità	previsioni di competenza	0,00	0,00	0,00	0,00
Fondo di Cassa all'1/1/2026	previsioni di cassa	2.847.413,91	2.300.000,00		

TITOLO	DENOMINAZIONE	RESIDUI PRESUNTUALI TERMINI DELL'ESERCIZIO PRECEDENTE QUELLO CUI SI RIFERISCE IL BILANCIO		PREVISIONI DEFINITIVE DELL'ANNO PRECEDENTE QUELLO CUI SI RIFERISCE IL BILANCIO	PREVISIONI	PREVISIONI	PREVISIONI
					ANNO 2026	DELL'ANNO 2027	DELL'ANNO 2028
10000	TITOLO 1 : Entrate correnti di natura tributaria, contributiva e perequativa	309.095,88	previsione di competenza previsione di cassa	1.274.657,95 1.618.388,83	1.311.000,00 1.229.755,25	1.318.000,00	1.317.000,00
20000	TITOLO 2 : Trasferimenti correnti	128.874,32	previsione di competenza previsione di cassa	1.006.553,20 1.029.364,58	971.635,07 1.100.509,39	929.735,07	798.424,27
30000	TITOLO 3 : Entrate extratributarie	56.267,71	previsione di competenza previsione di cassa	737.242,55 823.205,60	551.102,00 603.687,80	532.420,00	534.020,00
40000	TITOLO 4 : Entrate in conto capitale	510.791,37	previsione di competenza previsione di cassa	1.362.389,42 1.764.614,22	636.921,34 1.147.712,71	302.207,83	83.564,00
50000	TITOLO 5 : Entrate da riduzione di attività finanziarie	1.981.896,39	previsione di competenza previsione di cassa	0,00 1.981.896,39	0,00 1.981.896,39	0,00	0,00
60000	TITOLO 6 : Accensione prestiti	0,00	previsione di competenza previsione di cassa	0,00 1.981.896,39	0,00 0,00	0,00	0,00
90000	TITOLO 9 : Entrate per conto terzi e partite di giro	74.802,57	previsione di competenza previsione di cassa	635.500,00 637.528,78	551.000,00 625.802,57	551.000,00	551.000,00
TOTALE TITOLI		3.061.728,24	previsione di competenza previsione di cassa	5.016.343,12 9.836.894,79	4.021.658,41 6.689.364,11	3.633.362,90	3.284.008,27
TOTALE GENERALE DELLE ENTRATE		3.061.728,24	previsione di competenza previsione di cassa	9.489.225,05 12.684.308,70	6.309.699,29 8.989.364,11	3.801.338,40	3.284.008,27

Il Bilancio di previsione 2026-2028 è stato predisposto sulla base delle informazioni attualmente in possesso e delle proiezioni elaborate dall'ufficio tributi, presso l'Unité des Communes valdôtaines Walser.

ENTRATE TRIBUTARIE (TITOLO 1)

TITOLO 1			
Entrate correnti di natura tributaria contributiva perequativa			
	PREVISIONE 2026	PREVISIONE 2027	PREVISIONE 2028
Tipologia 101 Imposte, tasse proventi assimilati			
Categoria 06 Imposta municipale propria (I.M.U.)	985.000,00	985.000,00	985.000,00
Categoria 08 Imposta comunale sugli immobili (I.C.I.)	-	-	-
Categoria 16 Addizionale comunale IRPEF	-	-	-
Categoria 41 Imposta di soggiorno	120.000,00	120.000,00	120.000,00
Categoria 42 Imposta regionale sulle concessioni statali sui beni del demanio marittimo	-	-	-
Categoria 51 Tassa smaltimento rifiuti solidi urbani	206.000,00	213.000,00	212.000,00
Categoria 52 Tassa occupazioni spazi e aree pubbliche	-	-	-
Categoria 53 Imposta comunale sulla pubblicità e diritto sulle pubbliche affissioni	-	-	-
Categoria 61 Tributo comunale sui rifiuti e sui servizi (TARI)			
Categoria 76 Tassa sui servizi comunali (TASI)	-	-	-
Categoria 99 Altre imposte, tasse e proventi			
Totale tipologia 101	1.311.000,00	1.318.000,00	1.317.000,00
Tipologia 301-Fondi perequativi da Amministrazioni Centrali			
Categoria 01 Fondi perequativi dallo Stato	-	-	-
Totale tipologia 301	-	-	-
Totale Entrate correnti di natura tributaria contributiva perequativa	1.311.000,00	1.318.000,00	1.317.000,00

IMU

L'art. 1 comma 738 della legge n. 160/2019 (Legge di bilancio 2020) ha abolito l'imposta unica comunale di cui all'art. 1 comma 639 della L. n. 147/2013 (Legge di stabilità 2014); resta in vigore la TARI, mentre l'IMU viene disciplinata dalle disposizioni di cui ai commi da 739 a 783 dell'art. 1 della sopra richiamata legge n. 160/2019.

Di seguito le previsioni del gettito della nuova IMU nel triennio di riferimento.

IMU	Esercizio 2025 (assestato o rendiconto)	Previsione 2026	Previsione 2027	Previsione 2028
IMU ord	940.000,00	945.000,00	945.000,00	945.000,00
IMU recupero evasione	40.000,00	40.000,00	40.000,00	40.000,00
Totale	980.000,00	985.000,00	985.000,00	985.000,00
FCDE recupero evasione	17.888,00	19.648,00	19.648,00	19.648,00

Di seguito si riepilogano le aliquote della nuova IMU vigenti fino al 31 dicembre 2026.

Prospetto aliquote IMU - Comune di GRESSONEY-LA-TRINITE'

ID Prospetto 12884 riferito all'anno 2026

Ai sensi dell'art. 1, comma 764, della legge n. 160 del 2019, in caso di discordanza tra il presente prospetto e le disposizioni contenute nel regolamento di disciplina dell'imposta prevale quanto stabilito nel prospetto stesso.

Comune oggetto di fusione/incorporazione che applica aliquote differenziate nei preesistenti comuni: NO

Abitazione principale di categoria catastale A/1, A/8 e A/9 e relative pertinenze		0,4%
Assimilazione all'abitazione principale dell'unità immobiliare posseduta da anziani o disabili di cui all'art. 1, comma 741, lett. c), n. 6), della legge n. 160 del 2019		SI
Fabbricati rurali ad uso strumentale (inclusa la categoria catastale D/10)		0%
Fabbricati appartenenti al gruppo catastale D (esclusa la categoria catastale D/10)		0,76%
Terreni agricoli		Esenti ai sensi dell'art. 1, comma 758, della legge 27 dicembre 2019, n. 160
Aree fabbricabili		0,8%
Altri fabbricati (fabbricati diversi dall'abitazione principale e dai fabbricati appartenenti al gruppo catastale D)		1,06%
Altri fabbricati (fabbricati diversi dall'abitazione principale e dai fabbricati appartenenti al gruppo catastale D)	Abitazione locata o in comodato - Tipo contratto: Comodato d'uso gratuito Categoria catastale: - A/2 Abitazioni di tipo civile - A/3 Abitazioni di tipo economico - A/4 Abitazioni di tipo popolare - A/5 Abitazioni di tipo ultrapopolare - A/6 Abitazioni di tipo rurale - A/7 Abitazioni in villini - A/11 Abitazioni ed alloggi tipici dei luoghi - Con contratto registrato - Condizioni locatario/comodatario: Parenti - Sino al primo grado (ipotesi di cui all'art. 1, comma 747, lett. c), della legge n. 160 del 2019) - Destinazione d'uso: Purche' l'affittuario/comodatario la utilizzi come abitazione principale.	0,8%
Altri fabbricati (fabbricati diversi dall'abitazione principale e dai fabbricati appartenenti al gruppo catastale D)	Immobili di categoria C Categoria catastale: - C/1 Negozi e botteghe - C/3 Laboratori per arti e mestieri - C/4 Fabbricati e locali per esercizi sportivi (senza fine di lucro)	0,8%

Elenco esenzioni e/o agevolazioni indicate dal comune:

Nessuna esenzione presente.

Precisazioni

Devono intendersi richiamate le esenzioni, le assimilazioni all'abitazione principale, le detrazioni e le agevolazioni previste dalla legge alle condizioni nella stessa stabilite.

Per le fattispecie di cui all'art. 1, commi 747 e 760, della legge n. 160 del 2019, l'imposta è determinata applicando la riduzione di legge sull'aliquota stabilita dal comune per ciascuna fattispecie.

Sono escluse dall'applicazione dell'agevolazione di cui all'art. 1, comma 747, lett. c), della legge n. 160 del 2019, le unità immobiliari classificate nelle categorie catastali A/1, A/8 e A/9.

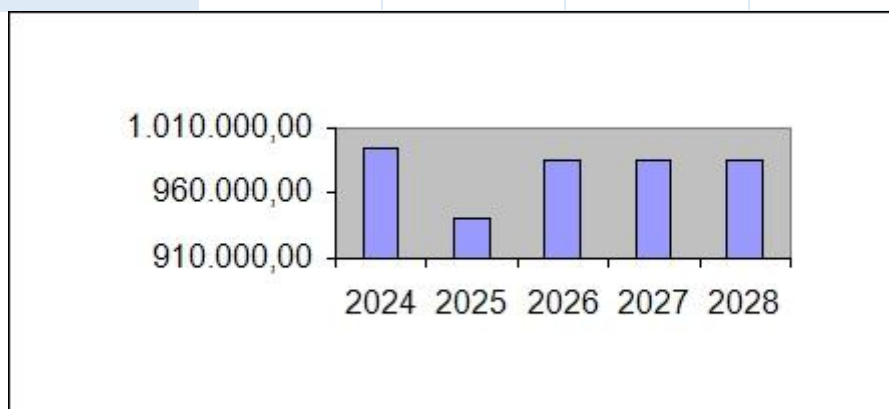
Le pertinenze delle abitazioni principali e degli altri immobili non sono autonomamente assoggettate a tassazione in quanto, sulla base dei criteri civilistici di cui all'art. 817 c.c. e della consolidata giurisprudenza di legittimità in materia, alle stesse si applica il medesimo regime di tassazione degli immobili di cui costituiscono pertinenze.

Le pertinenze dell'abitazione principale, in particolare, ai sensi dell'art. 1, comma 741, lett. b), della legge n. 160 del 2019, devono intendersi "esclusivamente quelle classificate nelle categorie catastali C/2, C/6 e C/7, nella misura massima di un'unità pertenziale per ciascuna delle categorie catastali indicate, anche se iscritte in catasto unitamente all'unità ad uso abitativo".

Per contratti di locazione di immobili devono intendersi esclusivamente quelli registrati ai sensi delle vigenti disposizioni di legge.

TABELLA CAT. 1010106 DI ENTRATA

	<i>Accertamenti 2024</i>	<i>Stanziamenti 2025</i>	<i>Competenza 2026</i>	<i>Competenza 2027</i>	<i>Competenza 2028</i>
Cat.1010106 - Imposta municipale propria	994.265,86	940.000,00	985.000,00	985.000,00	985.000,00

**TASI**

Per effetto dell'art. 1 comma 738 della Legge n. 160/2019 (Legge di bilancio 2020) che ha determinato l'abolizione dell'imposta unica comunale di cui all'art. 1 comma 639 della L. n. 147/2013 (Legge di stabilità 2014); la TASI risulta soppressa dal 2020 e il suo gettito è confluito nella nuova IMU.

Presso il Comune di Gressoney-La Trinité la TASI non era precedentemente stata applicata.

TARI

La previsione del triennio 2026-2028 riferita alla TARI è la seguente:

	Esercizio 2025 (assestato o rendiconto)	Previsione 2026	Previsione 2027	Previsione 2028
TARI ordinaria	187.828,20	206.000,00	213.000,00	212.000,00
TARI recupero evasione	3.031,05			
Totale	190.859,25	206.000,00	213.000,00	212.000,00
FCDE recupero evasione	23.004,40	20.682,00	21.385,00	21.284,80

Per la struttura intrinseca della tassa rifiuti, poiché le spese devono trovare integrale copertura nel piano finanziario e quindi nelle entrate corrisposte dal contribuente, una eventuale modifica delle voci suddette non altera sostanzialmente gli equilibri.

Il presupposto della TARI è il possesso o la detenzione a qualsiasi titolo di locali o di aree scoperte, a qualsiasi uso adibite, suscettibili di produrre rifiuti urbani; il tributo è dovuto da chiunque possieda o detenga tali locali ed aree, considerando le superfici già dichiarate o accertate ai fini del precedente prelievo sui rifiuti (TIA per questo Comune). Nella determinazione della superficie tassabile non si tiene conto, comunque di quella parte in cui si formano di regola rifiuti speciali al cui smaltimento sono tenuti a provvedere a proprie spese i relativi produttori.

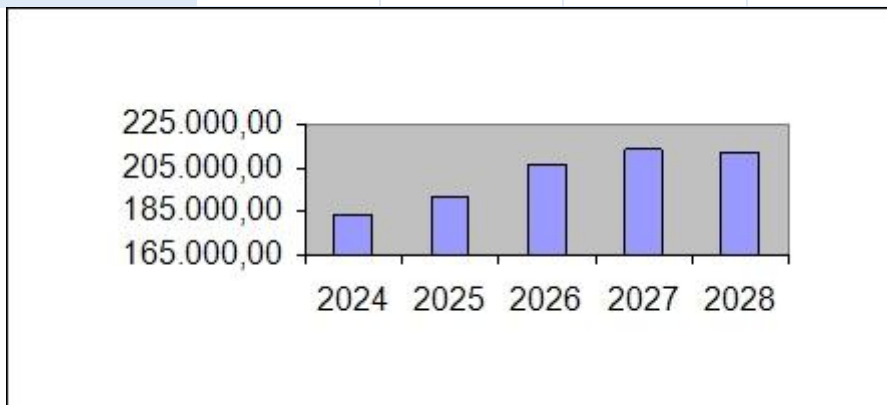
L'Amministrazione, nella commisurazione della tariffa, ha l'obbligo di copertura integrale dei costi di investimento e di esercizio, ad esclusione dei costi relativi ai rifiuti speciali al cui smaltimento provvedono a proprie spese i relativi produttori; ne consegue che le utenze vengono distinte in utenze domestiche ed utenze non domestiche e la tariffa per ciascuna tipologia è composta da una parte fissa, determinata in relazione alle componenti essenziali del costo del servizio riferite in particolare agli investimenti per le opere e dai relativi ammortamenti e da una parte variabile rapportata alle quantità di rifiuti conferiti, al servizio fornito e all'entità dei costi di gestione, in modo che sia assicurata la copertura integrale dei costi di investimento e di esercizio.

Le tariffe sono determinate dal montante complessivo che configura la copertura totale dei costi e tiene conto di una pluralità di voci, quali il Piano Finanziario approvato dall'Autorità d'Ambito SubATO E, la scontistica per il domestico e il non domestico, gli insoluti e il costo di gestione dell'accertamento e riscossione (CARC).

Le tariffe per l'anno 2026 saranno approvate non appena il Comune riceverà dall'Autorità d'Ambito conferma dell'approvazione del Piano Finanziario del gestore.

TABELLA CAT. 1010151 DI ENTRATA

	<i>Accertamenti 2024</i>	<i>Stanziamenti 2025</i>	<i>Competenza 2026</i>	<i>Competenza 2027</i>	<i>Competenza 2028</i>
Categoria 1010151 - Tassa smaltimento rifiuti solidi urbani	183.423,44	190.859,25	206.000,00	213.000,00	212.000,00



IMPOSTA DI SOGGIORNO

L'imposta si applica per persona e per pernottamento, fino ad un massimo di 7 pernottamenti consecutivi. L'imposta dovuta è calcolata moltiplicando il numero degli ospiti per il numero dei loro pernottamenti per la tariffa corrispondente alla struttura ricettiva.

Il soggetto passivo dell'imposta di soggiorno è colui che alloggia, o che sosta alla guida di autocaravan, nelle strutture ricettive situate sul territorio comunale, fino ad un massimo di sette pernottamenti consecutivi. Il Gestore della struttura è tenuto alla riscossione dell'imposta rilasciando debita quietanza.

A partire dal 01/05/2024 l'imposta di soggiorno dovrà essere versata nel rispetto delle disposizioni di cui alla legge regionale 10/2023 e di cui alla legge regionale 11/2023 per le locazioni brevi, con tariffe di cui alla deliberazione della Giunta comunale n. 114 del 27.10.2025.

La legge regionale 18 luglio 2023, n. 10 (Disciplina dell'imposta di soggiorno), prevede, inoltre, in particolare:

- all'articolo 1, comma 1, che, allo scopo di garantire al turista livelli di servizi elevati ed omogenei, la legge regionale medesima disciplini, nel rispetto di quanto previsto dal decreto legislativo 28 dicembre 1989, n. 431 (Norme di attuazione dello statuto speciale per la regione Valle d'Aosta in materia di finanze regionali e comunali), e dall'articolo 3, comma 2, del decreto legislativo 20 novembre 2017, n. 184 (Norme di attuazione dello Statuto speciale della Valle d'Aosta/Vallée d'Aoste in materia di coordinamento e di raccordo tra la finanza statale e regionale), l'applicazione nel territorio regionale dell'imposta di soggiorno di cui agli articoli 4, comma 1, e 14, comma 3, del d.lgs. 23/2011;
- agli articoli 2, comma 1, e 3, comma 1, che l'imposta di soggiorno sia applicata in tutti i Comuni della Regione e sia posta a carico di coloro che alloggiano, o che sostano con autocaravan, nelle strutture turistico-ricettive ubicate nel territorio regionale e negli alloggi ad uso turistico di cui alla legge regionale 18 luglio 2023, n. 11 (Disciplina degli adempimenti amministrativi in materia di locazione brevi per finalità turistiche), secondo un principio di gradualità e, comunque, per un importo non inferiore a 50 centesimi di euro e non superiore a 5 euro per notte di soggiorno;
- all'articolo 5, comma 1, che i Comuni, anche in un'ottica di promozione integrata del territorio regionale, destinino il gettito dell'imposta al finanziamento di interventi in materia di promozione turistica e di valorizzazione del territorio, nonché di manutenzione, fruizione e recupero dei beni culturali ed ambientali locali, e in particolare:
 - interventi promozionali o eventi di attrazione turistica, da realizzare direttamente o in collaborazione con la Regione, l'Office Régional du Tourisme, altri enti locali, associazioni, fondazioni o con soggetti privati;
 - investimenti per migliorare l'immagine e la qualità dell'accoglienza turistica della regione o del territorio comunale;
 - progetti di sviluppo degli itinerari turistici e dei circuiti di eccellenza, anche in ambito intercomunale;
 - progetti di mobilità turistica interna;
 - interventi o progetti a favore delle reti di operatori turistici.

Per l'anno 2026 le tariffe dell'imposta di soggiorno sono fissate come segue:

STRUTTURE RICETTIVE ALBERGHIERE (alberghi – rta – alberghi diffusi)	
Alberghi a 1 stella per persona e per notte di soggiorno	€ 0,50
Alberghi, RTA e alberghi diffusi a 2 stelle per persona e per notte di soggiorno	€ 1,00
Alberghi, RTA e alberghi diffusi a 3 stelle e alberghi a 3 stelle superior per persona e per notte di soggiorno	€ 1,50
Alberghi, RTA e alberghi diffusi a 4 stelle per persona e per notte di soggiorno	€ 2,50
Alberghi a 4 stelle superior per persona e per notte di soggiorno	€ 3,00
Alberghi, RTA e alberghi diffusi a 5 stelle per persona e per notte di soggiorno	€ 4,00
STRUTTURE EXTRALBERGHIERE (affittacamere – B&B – case e appartamenti per vacanze, case per ferie non autogestite, ostelli per la gioventù, posti tappa escursionistici-dortoirs e rifugi alpini) E STRUTTURE AGRITURISTICHE	

per un prezzo medio fino a euro 20,00 per persona e per notte di soggiorno	€ 0,50
per un prezzo medio da euro 20,01 a euro 40,00 per persona e per notte di soggiorno	€ 1,00
per un prezzo medio da euro 40,01 a euro 70,00 per persona e per notte di soggiorno	€ 1,50
per un prezzo medio da euro 70,01 a euro 100,00 per persona e per notte di soggiorno	€ 2,00
per un prezzo medio da euro 100,01 a euro 150,00 per persona e per notte di soggiorno	€ 2,50
per un prezzo medio da euro 150,01 a euro 200,00 per persona e per notte di soggiorno	€ 3,00
per un prezzo medio oltre euro 200,00 per persona e per notte di soggiorno	€ 4,00
STRUTTURE EXTRALBERGHIERE Case per ferie autogestite	
per persona per notte di soggiorno	€ 0,50
AFFITTI TURISTICI e SOGGIORNI BREVI (l.r. 11/2023)	
per persona per notte di soggiorno	€ 2,00
CAMPEGGI, VILLAGGI TURISTICI E AREE ATTREZZATE ALLA SOSTA DI AUTOCARAVAN	
Campeggi a 1 stella e campeggi e villaggi turistici a 2 stelle per persona e per notte di soggiorno	€ 0,50
Campeggi e villaggi turistici a 3 stelle per persona e per notte di soggiorno	€ 1,00
Campeggi e villaggi turistici a 4 stelle per persona e per notte di soggiorno	€ 1,50
Aree attrezzate alla sosta di autocaravan per autocaravan per ogni notte di sosta	€ 1,50

La previsione dell'imposta di soggiorno per il triennio 2026-2028, stimata sulla base delle tariffe, agevolazioni, esenzioni, del dato delle presenze e degli incassi dell'anno in corso, è il seguente:

<i>Imposta di soggiorno</i>	Esercizio 2025 (assestato o rendiconto)	Previsione 2026	Previsione 2027	Previsione 2028
Imposta di soggiorno ord.	142.461,95	120.000,00	120.000,00	120.000,00
Imposta di soggiorno recupero evasione				
Totale	142.461,95	120.000,00	120.000,00	120.000,00
FCDE recupero evasione	0,00	0,00	0,00	0,00

L'imposta di soggiorno sarà destinata, in conformità al disposto normativo di cui all'art. 4, comma 1, del D.lgs. n. 23/2011, a finanziare i seguenti interventi di spese corrente in materia di promozione turistica e interventi di spesa in conto capitale, ed in conformità al sopra citato articolo 5, comma 1 della legge regionale 18 luglio 2023, n. 10:

Spesa corrente finanziata con Imposta di Soggiorno							
Missio ne	Program ma	Tit.	Macro	Descrizione intervento	Previsione 2025	Previsione 2026	Previsione 2027
7	1	1	103	Servizi turistici navette	105.000,00	105.000,00	105.000,00
7	1	1	103	Manifestazioni	15.000,00	15.000,00	15.000,00
					120.000,00	120.000,00	120.000,00

Addizionale Irpef

Il Comune di Gressoney-La-Trinité non ha previsto l'applicazione dell'Addizionale comunale IRPEF.

ENTRATE DA TRASFERIMENTI CORRENTI (TITOLO 2)

La previsione 2026-2028 dei trasferimenti correnti iscritti al titolo 2° dell'entrata, raffrontata alla previsione assestata 2025, è la seguente:

TITOLO 2				
TRASFERIMENTI DALLO STATO E DA ALTRI ENTI				
	Previsione assestata 2025	Previsione 2026	Previsione 2027	Previsione 2028
Tipologia 101 - Trasferimenti correnti da Amministrazioni Pubbliche	1.006.553,20	971.635,07	929.735,07	798.424,27
Tipologia 102 - Trasferimenti correnti da Famiglie				
Tipologia 103 - Trasferimenti correnti da Imprese				
Tipologia 105 - Trasferimenti Correnti da Unione Europea e resto del Mondo				
TOTALE	1.006.553,20	971.635,07	929.735,07	798.424,27

In particolare i trasferimenti correnti da Amministrazioni Pubbliche (tipologia 101) comprendono le seguenti voci relative ai trasferimenti correnti dallo Stato (categoria 01):

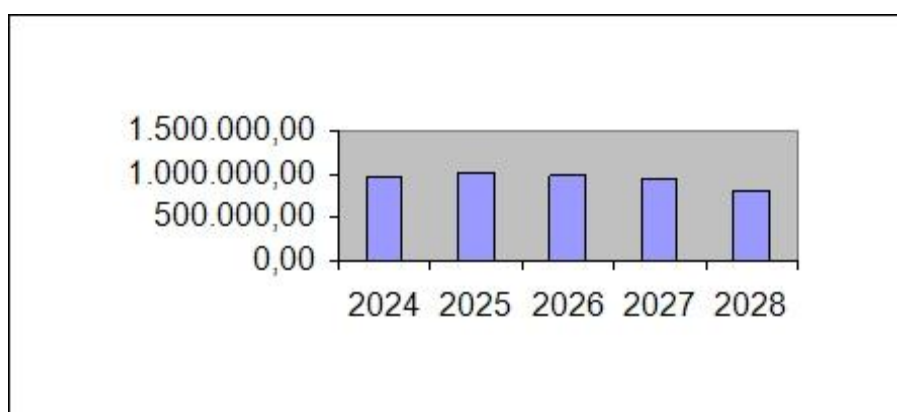
TITOLO 2				
TRASFERIMENTI CORRENTI DALLO STATO - tipologia 101 - categoria 0101				
	Previsione assestata 2025	Previsione 2026	Previsione 2027	Previsione 2028
Trasferimenti per servizi indispensabili	2.685,81	2.685,81	2.685,81	2.685,81
Trasferimenti compensativi statali minori introiti IMU (ex TASI) art. 7bis, commi 1 e 2, dl34/2019 e art. 1, comma 751, l 160/2019	512,43	512,43	512,43	512,43
Trasferimenti da amm previsione di cassa 12.260,05 . centrali per finalità	7.838,52	3.722,67	3.722,67	3.722,67
Trasferimento erariale con vincolo di destinazione per elezioni e referendum - amm. centrali	2.067,66	2.000,00	2.000,00	2.000,00
Trasferimento minoranze linguistiche storiche	0,00	41.900,00	0,00	0,00
TOTALE	13.104,42	50.820,91	8.920,91	8.920,91

mentre i trasferimenti correnti da Amministrazioni locali (categoria 02) comprendono le seguenti previsioni:

TITOLO 2				
TRASFERIMENTI CORRENTI DA AMMINISTRAZIONI LOCALI- tipologia 101 - categoria 02				
	Previsione assestata 2025	Previsione 2026	Previsione 2027	Previsione 2028
Trasferimento annuale per la finanza locale	623.010,35	620.000,00	620.000,00	620.000,00
Trasferimento per minori introiti ICI	6.316,12	6.316,12	6.316,12	6.316,12
Trasferimento per minori introiti addizionale energia elettrica	13.804,60	13.804,60	13.804,60	13.804,60
Trasferimenti per minor getito imu	838,44	838,44	838,44	838,44
Trasferimento per sgombero neve strada regionale	152.302,91	116.000,00	116.000,00	116.000,00
Trasferimento a titolo sostitutivo dell'ICIAP e tasse conc. Comunali sopprese	26.144,60	26.144,60	26.144,60	26.144,60
Trasferimento regionale per VVFF	668,36	500,00	500,00	500,00
Trasferimento minori introiti imposta-canone pubblicità	1.249,60	1.249,60	1.249,60	1.249,60
Trasferimento gestione commissione valanghe	4.650,00	4.650,00	4.650,00	4.650,00
Trasferimenti regionale straordinario	131.310,80	131.310,80	131.310,80	0,00
TOTALE	960.295,78	920.814,16	920.814,16	789.503,36

TABELLA E.2.01.01.00.000 - TRASFERIMENTI CORRENTI DA AMMINISTRAZIONI PUBBLICHE

	<i>Accertamenti 2024</i>	<i>Stanziamenti 2025</i>	<i>Competenza 2026</i>	<i>Competenza 2027</i>	<i>Competenza 2028</i>
E.2.01.01.01.000 - Trasferimenti correnti da Amministrazioni Centrali	21.198,06	46.257,42	50.820,91	8.920,91	8.920,91
E.2.01.01.02.000 - Trasferimenti correnti da Amministrazioni Locali	933.633,66	960.295,78	920.814,16	920.814,16	789.503,36
E.2.01.01.00.000 - Totale trasferimenti correnti da amministrazioni pubbliche	954.831,72	1.006.553,20	971.635,07	929.735,07	798.424,27



ENTRATE EXTRATRIBUTARIE (TITOLO 3)

Le entrate extratributarie del triennio 2026-2028, raffrontate con la corrispondente previsione assestata 2025, è quella riportata nel seguente prospetto:

TITOLO 3				
Entrate extratributarie				
	Previsione assestata 2025	Previsione 2026	Previsione 2027	Previsione 2028
Tipologia 100 - Vendita di beni servizi e proventi derivanti dalla gestione dei beni	509.118,28	414.292,00	410.610,00	412.210,00
Tipologia 200 - Proventi derivanti dall'attività di controllo e repressione delle irregolarità e degli illeciti	126.417,00	81.560,00	81.560,00	81.560,00
Tipologia 300 - Interessi attivi	7.501,19	5.750,00	5.750,00	5.750,00
Tipologia 400 - Altre entrate da redditi di capitale	-	-	-	-
Tipologia 500 - Rimborsi di entrate correnti	94.206,08	49.500,00	34.500,00	34.500,00
TOTALE	737.242,55	551.102,00	532.420,00	534.020,00

In particolare:

- La previsione di entrate da “vendita di beni / servizi e proventi derivanti dalla gestione dei beni” (tipologia 100) ammonta ad € 414.292,00, in riduzione di € 94.826,28 rispetto alla previsione assestata 2025; a tal proposito meritano particolare attenzione:

- le entrate dalla vendita e dall'erogazione di servizi (categoria 3010200) tra le quali confluiscono le entrate derivanti da servizi pubblici a domanda individuale, disciplinati dall'art. 6 del D.L. n. 131/1983, dall'art. 3 della Legge 51/1982 e dall'art. 172 del D.lgs. 267/2000 e individuati dal Decreto Interministeriale 31.12.1983 pubblicato sulla G.U. n. 16/1984. Per l'Ente tali servizi, con i rispettivi proventi totali, proventi da tariffa e percentuali di copertura, risultano i seguenti:

QUADRO ANALITICO ENTRATE/SPESE SERVIZI A DOMANDA INDIVIDUALE CON DIMOSTRAZIONE DELLE PERCENTUALI DI COPERTURA				
<u>MENSA SCOLASTICA</u>				
<u>ENTRATA</u>				
3113/99 – Proventi servizio mensa scolastica				13.000,00 €
<u>SPESE</u>				
10202/50 – Mensa affidamento servizio				62.328,80 €
10302/17 – Mensa scolastica materiali e manutenzioni ordinarie				500,00 €
TOTALE SPESE				62.828,80 €
Percentuale di copertura	20,69%			
<u>TRASPORTO SCOLASTICO</u>				
<u>ENTRATA</u>				
3115/99 – Proventi da servizio trasporto scolastico				1.000,00 €
<u>SPESE</u>				
10201/21 – Scuolabus assegni fissi				18.000,00 €
10201/23 – Scuolabus contributi carico ente				5.500,00 €
10202/51 – Trasporto scolastico assicurazioni				600,00 €
10302/17 – Trasporto scolastico bollo scuolabus				500,00 €
10302/18 – Carburante e lubrificanti scuolabus				2.000,00 €
10302/19 – Trasporto scolastico manutenzioni ordinarie				3.000,00 €
10202/50 – Assistenza Scuolabus				5.671,20 €
TOTALE SPESE				35.271,20 €
Percentuale di copertura	2,84%			

- le entrate da canoni e concessioni e diritti reali di godimento e da fitti noleggi e locazioni sono riassunte nella seguente tabella:

Proventi dei beni	Previsione 2026	Previsione 2027	Previsione 2028
Fitti attivi	22.310,00	22.310,00	23.910,00
Canoni patrimoniali	16.000,00	16.000,00	16.000,00
Sovracanoni derivazione acque	35.000,00	35.000,00	35.000,00
Proventi dalla gestione di beni	20.000,00	20.000,00	20.000,00
TOTALE PROVENTI DEI BENI	93.310,00	93.310,00	94.910,00
Fondo Crediti Dubbia Esigibilità	2.492,50	2.492,50	2.492,50
Percentuale fondo (%)	2,70%	2,70%	2,60%

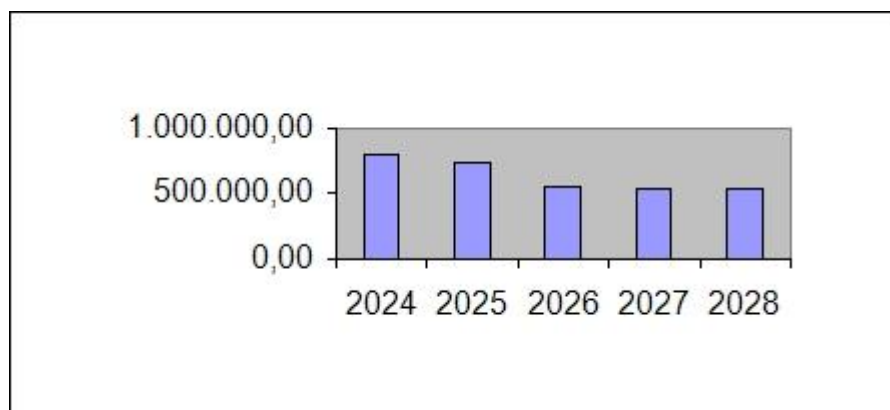
- la previsione di entrate da proventi derivanti dall'attività di controllo e repressione delle irregolarità e degli illeciti (tipologia 200) comprende l'entrata relativa a proventi da sanzioni per violazioni al Codice della Strada.

La previsione di tale entrata, formulata dal Responsabile del Servizio Polizia Locale, è distinta in base alla tipologia (violazioni art. 142 e violazioni art. 208) e così destinata:

PROVENTI DA SANZIONI PER INFRAZIONI AL CODICE DELLA STRADA			
RISORSA	ANNO 2025 Art. 208, comma 1		50% DESTINAZIONE VINCOLATA
313111	€ 80.000,00		€ 40.000,00
Riferimento normativo	Limite	Stanziamento	Descrizione intervento
Art. 208, comma 4, lett. a)	25%	€ 10.000,00	Spese per la disciplina del traffico stradale: acquisto segnaletica
Art. 208, comma 4, lett. b)	25%	€ 10.000,00	Prestazioni di servizi per gli autoveicoli di servizio della polizia locale e potenziamento dell'attività di controllo e di accertamento delle violazioni
Art. 208, comma 4, lett. c)	50%	€ 20.000,00	Altre finalità connesse al miglioramento della sicurezza stradale, alla manutenzione strade di proprietà dell'Ente
Totale		€ 40.000,00	
RISORSA	ANNO 2025 Art.142, comma 12-bis		50% DESTINAZIONE VINCOLATA
313111	€ 60,00		€ 30,00
Art. 142, comma 12-ter-1	75%	€ 22,50	Interventi di manutenzione e messa in sicurezza delle infrastrutture stradali (compreso segnaletica, barriere e relativi impianti)
Art. 142, comma 12-ter-2	25%	€ 7,50	Potenziamento delle attività di controllo e di accertamento delle violazioni in materia di circolazione stradale (compreso le spese relative al personale)
Totale		€ 30,00	

TABELLA TITOLO 3 ENTRATA PER TIPOLOGIE

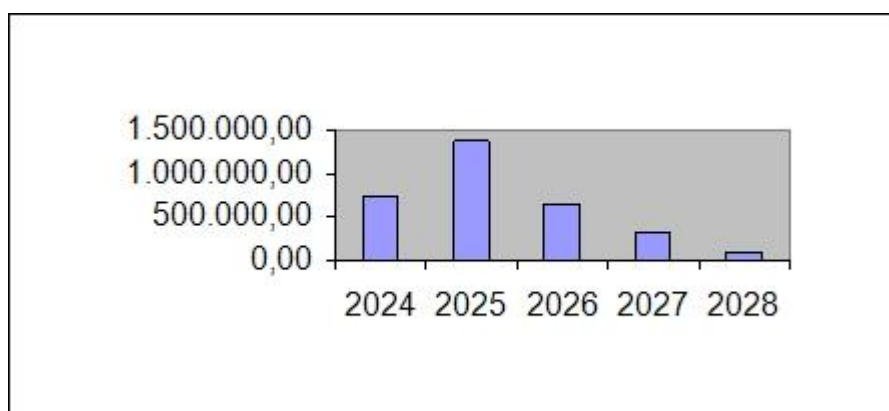
	<i>Accertamenti 2024</i>	<i>Stanziamenti 2025</i>	<i>Competenza 2026</i>	<i>Competenza 2027</i>	<i>Competenza 2028</i>
Vendita di beni e servizi e proventi derivanti dalla gestione dei beni	556.834,46	509.118,28	414.292,00	410.610,00	412.210,00
Proventi derivanti dall'attività di controllo e repressione delle irregolarità e degli illeciti	113.559,31	126.417,00	81.560,00	81.560,00	81.560,00
Interessi attivi	56.568,29	7.501,19	5.750,00	5.750,00	5.750,00
Altre entrate da redditi da capitale	0,00	0,00	0,00	0,00	0,00
Rimborsi e altre entrate correnti	60.398,20	94.206,08	49.500,00	34.500,00	34.500,00
Totale entrate extratributarie	787.360,26	737.242,55	551.102,00	532.420,00	534.020,00



ENTRATE IN CONTO CAPITALE (TITOLO 4)

TABELLA TITOLO 4 ENTRATA PER TIPOLOGIE

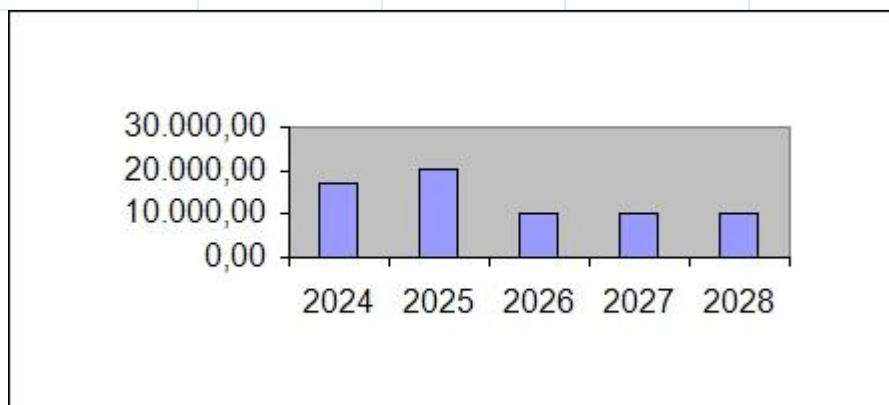
	<i>Accertamenti 2024</i>	<i>Stanziamenti 2025</i>	<i>Competenza 2026</i>	<i>Competenza 2027</i>	<i>Competenza 2028</i>
Tributi in conto capitale	6.164,60	2.064,00	2.064,00	2.064,00	2.064,00
Contributi agli investimenti	509.579,48	1.134.017,64	503.357,34	168.643,83	0,00
Altri trasferimenti in conto capitale	186.811,85	189.695,78	121.000,00	121.000,00	71.000,00
Entrate da alienazione di beni materiali e immateriali	4.000,00	16.612,00	500,00	500,00	500,00
Altre entrate in conto capitale	16.680,34	20.000,00	10.000,00	10.000,00	10.000,00
Totale entrate in conto capitale	723.236,27	1.362.389,42	636.921,34	302.207,83	83.564,00



TITOLI ABITATIVI EDILIZI -UTILIZZO PROVENTI

TABELLA E.4.05.01.01.000 - PERMESSI DI COSTRUIRE

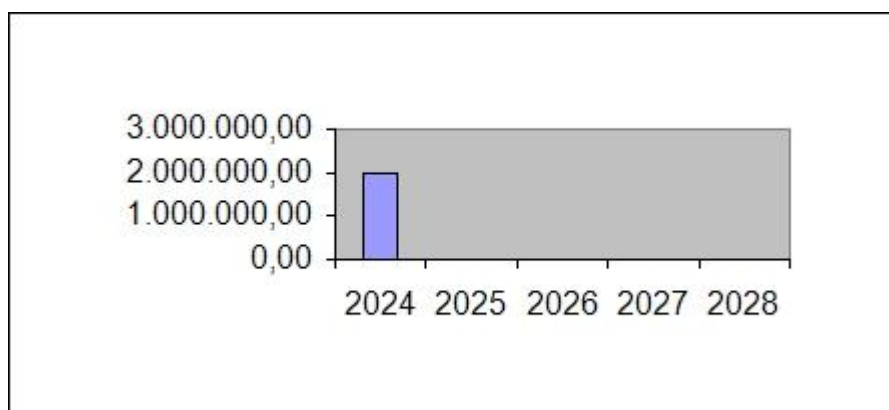
	<i>Accertamenti 2024</i>	<i>Stanziamenti 2025</i>	<i>Competenza 2026</i>	<i>Competenza 2027</i>	<i>Competenza 2028</i>
E.4.05.01.01.000 - Permessi di costruire	16.680,34	20.000,00	10.000,00	10.000,00	10.000,00



RIDUZIONE DI ATTIVITÀ FINANZIARIA (TITOLO 5)

TABELLA TITOLO 5 ENTRATA PER TIPOLOGIE

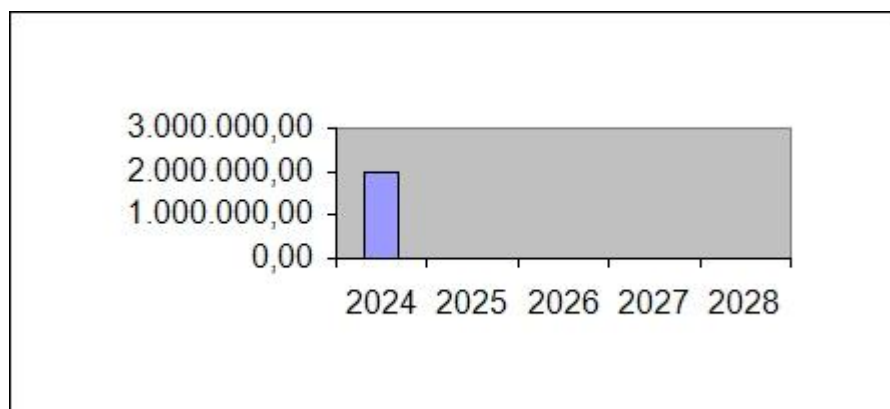
	<i>Accertamenti 2024</i>	<i>Stanziamenti 2025</i>	<i>Competenza 2026</i>	<i>Competenza 2027</i>	<i>Competenza 2028</i>
Alienazione di attività finanziarie	0,00	0,00	0,00	0,00	0,00
Riscossione di crediti di breve termine	0,00	0,00	0,00	0,00	0,00
Riscossione crediti di medio-lungo termine	0,00	0,00	0,00	0,00	0,00
Altre entrate per riduzione di attività finanziarie	1.981.896,39	0,00	0,00	0,00	0,00
Totale entrate da riduzione di attività finanziarie	1.981.896,39	0,00	0,00	0,00	0,00



ACCENSIONE DI PRESTITI (TITOLO 6)

TABELLA TITOLO 6 ENTRATA PER TIPOLOGIE

	<i>Accertamenti 2024</i>	<i>Stanziamenti 2025</i>	<i>Competenza 2026</i>	<i>Competenza 2027</i>	<i>Competenza 2028</i>
Emissione di titoli obbligazionari	0,00	0,00	0,00	0,00	0,00
Accensione Prestiti a breve termine	0,00	0,00	0,00	0,00	0,00
Accensione Mutui e altri finanziamenti a medio lungo termine	1.981.896,39	0,00	0,00	0,00	0,00
Altre forme di indebitamento	0,00	0,00	0,00	0,00	0,00
Totale entrate per accensioni di prestiti	1.981.896,39	0,00	0,00	0,00	0,00



SPESE

Per quanto riguarda le voci di SPESA, il D.lgs. 118/2011, integrato con il D.lgs. 126/2014, in attuazione dell'armonizzazione contabile, prevede per queste una prima articolazione in "Missioni" e "Programmi", che rappresentano le funzioni principali e gli obiettivi strategici individuati dalle amministrazioni. Esse si distinguono ulteriormente in sei "Titoli", che a loro volta si suddividono in "Macroaggregati", secondo la loro natura economica, individuata sulla base del titolo giuridico. Ai fini della gestione e rendicontazione i macroaggregati sono ripartiti in capitoli e articoli, che troveranno la loro rappresentazione nel Piano Esecutivo di Gestione (PEG).

Il totale complessivo dei titoli delle spese 2026 è pari a € 6.309.699,29.

TITOLO	DENOMINAZIONE	RESIDUI PRESUNTUALI TERMINI DELL'ESERCIZIO PRECEDENTE QUELLO CUI SI RIFERISCE IL BILANCIO	PREVISIONI DEFINITIVE DELL'ANNO PRECEDENTE QUELLO CUI SI RIFERISCE IL BILANCIO	PREVISIONI	PREVISIONI	PREVISIONI
				ANNO 2026	DELL'ANNO 2027	DELL'ANNO 2028
DISAVANZO DI AMMINISTRAZIONE			0,00	0,00	0,00	0,00
DISAVANZO DERIVANTE DA DEBITO AUTORIZZATO E NON CONTRAITO			0,00	0,00	0,00	0,00
TITOLO 1	Spese correnti	843.905,82	previsione di competenza di cui già impegnato di cui fondo pluriennale vincolato previsione di cassa	2.925.306,21 24.533,20 3.283.930,09	2.592.630,54 338.383,90 268.039,01 0,00 3.308.921,76	2.512.867,50 0,00 2.518.934,37 12.453,69 0,00
TITOLO 2	Spese in conto capitale	1.834.149,19	previsione di competenza di cui già impegnato di cui fondo pluriennale vincolato previsione di cassa	5.894.781,09 2.257.707,18 4.050.169,21	3.096.879,09 2.215.788,31 167.975,50 0,00 4.763.052,78	665.588,20 167.975,50 0,00 0,00 139.517,97
TITOLO 3	Spese per incremento attività finanziarie	0,00	previsione di competenza di cui già impegnato di cui fondo pluriennale vincolato previsione di cassa	0,00 0,00 1.981.896,39	0,00 0,00 0,00 0,00	0,00 0,00 0,00 0,00
TITOLO 4	Rimborso Prestiti	33.637,75	previsione di competenza di cui già impegnato di cui fondo pluriennale vincolato previsione di cassa	33.637,75 0,00 102.827,41	69.189,66 0,00 0,00 0,00	71.882,70 0,00 0,00 0,00
TITOLO 5	Chiusura Anticipazioni ricevute da istituto tesoriere/cassiere	0,00	previsione di competenza di cui già impegnato di cui fondo pluriennale vincolato previsione di cassa	0,00 0,00 0,00	0,00 0,00 0,00 0,00	0,00 0,00 0,00 0,00
TITOLO 7	Uscite per conto terzi e partite di giro	120.764,19	previsione di competenza di cui già impegnato di cui fondo pluriennale vincolato previsione di cassa	635.500,00 0,00 697.373,71	551.000,00 0,00 0,00 671.764,19	551.000,00 0,00 0,00 0,00
TOTALE TITOLI		2.832.456,95	previsione di competenza di cui già impegnato di cui fondo pluriennale vincolato previsione di cassa	9.489.225,05 2.282.240,38 10.047.007,15	6.309.699,29 2.774.174,21 167.975,50 8.846.566,14	3.801.338,40 436.634,51 0,00 0,00
TOTALE GENERALE DELLE SPESE		2.832.456,95	previsione di competenza di cui già impegnato di cui fondo pluriennale vincolato previsione di cassa	9.489.225,05 2.282.240,38 10.047.007,15	6.309.699,29 2.774.174,21 167.975,50 8.846.566,14	3.801.338,40 436.634,51 0,00 0,00

RIEPILOGO DELLE MISSIONI	DENOMINAZIONE	RESIDUI PRESUNTUALI TERMINI DELL'ESERCIZIO PRECEDENTE QUELLO CUI SI RIFERISCE IL BILANCIO		PREVISIONI DEFINITIVE DELL'ANNO PRECEDENTE QUELLO CUI SI RIFERISCE IL BILANCIO	PREVISIONI		
					PREVISIONI ANNO 2026	PREVISIONI DELL'ANNO 2027	PREVISIONI DELL'ANNO 2028
DISAVANZO DI AMMINISTRAZIONE				0,00	0,00	0,00	0,00
DISAVANZO DERIVANTE DA DEBITO AUTORIZZATO E NON CONTRATTO				0,00	0,00	0,00	0,00
TOTALE MISSIONE 01	Servizi istituzionali, generali e di gestione	812.315,39	previsione di competenza di cui gia' impegnato di cui fondo pluriennale vincolato previsione di cassa	2.417.452,55 (50.016,81) 2.736.047,63	1.474.365,91 203.235,03 0,00 2.231.683,12	1.293.999,50 52.729,16 (0,00)	1.121.300,00 5.858,73 (0,00)
TOTALE MISSIONE 02	Giustizia	0,00	previsione di competenza di cui gia' impegnato di cui fondo pluriennale vincolato previsione di cassa	0,00 (0,00) 0,00	0,00 0,00 0,00 0,00	0,00 0,00 (0,00)	0,00 0,00 (0,00)
TOTALE MISSIONE 03	Ordine pubblico e sicurezza	24.399,13	previsione di competenza di cui gia' impegnato di cui fondo pluriennale vincolato previsione di cassa	117.237,50 (0,00) 133.446,30	101.700,00 11.145,43 0,00 126.099,13	99.700,00 11.145,43 (0,00)	99.700,00 6.199,68 (0,00)
TOTALE MISSIONE 04	Istruzione e diritto allo studio	19.370,28	previsione di competenza di cui gia' impegnato di cui fondo pluriennale vincolato previsione di cassa	128.147,32 (0,00) 139.956,72	127.550,00 75.786,94 0,00 146.920,28	126.500,00 68.226,34 (0,00)	126.500,00 395,28 (0,00)
TOTALE MISSIONE 05	Tutela e valorizzazione dei beni e delle attivita' culturali	274,14	previsione di competenza di cui gia' impegnato di cui fondo pluriennale vincolato previsione di cassa	76.816,20 (0,00) 98.991,39	161.660,00 0,00 0,00 161.934,14	19.760,00 0,00 (0,00)	19.760,00 0,00 (0,00)
TOTALE MISSIONE 06	Politiche giovanili, sport e tempo libero	415.621,60	previsione di competenza di cui gia' impegnato di cui fondo pluriennale vincolato previsione di cassa	2.151.226,14 (1.662.825,77) 2.471.196,76	1.761.229,11 1.503.565,46 167.975,50 2.008.875,21	261.745,80 174.075,09 (0,00)	92.437,07 0,00 (0,00)
TOTALE MISSIONE 07	Turismo	151.406,45	previsione di competenza di cui gia' impegnato di cui fondo pluriennale vincolato previsione di cassa	302.607,92 (18.298,17) 334.295,76	297.798,17 44.937,52 0,00 449.204,62	284.500,00 0,00 (0,00)	284.500,00 0,00 (0,00)
TOTALE MISSIONE 08	Assetto del territorio ed edilizia abitativa	21.739,40	previsione di competenza di cui gia' impegnato di cui fondo pluriennale vincolato previsione di cassa	62.854,00 (24.889,00) 37.965,00	35.889,00 24.889,00 0,00 57.628,40	11.000,00 0,00 (0,00)	11.000,00 0,00 (0,00)
TOTALE MISSIONE 09	Sviluppo sostenibile e tutela del territorio e dell'ambiente	455.734,54	previsione di competenza di cui gia' impegnato di cui fondo pluriennale vincolato previsione di cassa	1.254.878,46 (114.601,10) 1.270.934,27	480.739,73 266.797,07 0,00 936.474,27	249.522,00 3.172,00 (0,00)	248.522,00 0,00 (0,00)
TOTALE MISSIONE 10	Trasporti e diritto alla mobilita'	721.525,85	previsione di competenza di cui gia' impegnato di cui fondo pluriennale vincolato previsione di cassa	1.986.484,90 (411.609,53) 1.839.768,16	980.354,81 640.317,76 0,00 1.690.866,02	558.302,70 126.486,49 (0,00)	380.207,97 0,00 (0,00)
TOTALE MISSIONE 11	Soccorso civile	1.013,69	previsione di competenza di cui gia' impegnato di cui fondo pluriennale vincolato previsione di cassa	20.100,00 (0,00) 20.187,95	11.100,00 800,00 0,00 12.113,69	11.100,00 800,00 (0,00)	11.300,00 0,00 (0,00)
TOTALE MISSIONE 12	Diritti sociali, politiche sociali e famiglia	637,38	previsione di competenza di cui gia' impegnato di cui fondo pluriennale vincolato previsione di cassa	10.384,11 (0,00) 10.819,83	3.550,00 1.050,00 0,00 4.187,38	3.550,00 0,00 (0,00)	3.550,00 0,00 (0,00)
TOTALE MISSIONE 13	Tutela della salute	90,24	previsione di competenza di cui gia' impegnato di cui fondo pluriennale vincolato previsione di cassa	2.156,20 (0,00) 2.643,31	200,00 0,00 0,00 290,24	200,00 0,00 (0,00)	200,00 0,00 (0,00)

RIEPILOGO DELLE MISSIONI	DENOMINAZIONE	RESIDUI PRESUNTUALI TERMINI DELL'ESERCIZIO PRECEDENTE QUELLO CUI SI RIFERISCE IL BILANCIO		PREVISIONI DEFINITIVE DELL'ANNO PRECEDENTE QUELLO CUI SI RIFERISCE IL BILANCIO	PREVISIONI		
					ANNO 2026	DELL'ANNO 2027	DELL'ANNO 2028
TOTALE MISSIONE 14	Sviluppo economico e competitività	0,00	previsione di competenza <i>di cui già impegnato</i> <i>di cui fondo pluriennale vincolato</i> previsione di cassa	0,00 <i>0,00</i> <i>(0,00)</i> 0,00	0,00 <i>0,00</i> <i>0,00</i> 0,00	0,00 <i>0,00</i> <i>(0,00)</i> 0,00	0,00 <i>0,00</i> <i>(0,00)</i> 0,00
TOTALE MISSIONE 15	Politiche per il lavoro e la formazione professionale	0,00	previsione di competenza <i>di cui già impegnato</i> <i>di cui fondo pluriennale vincolato</i> previsione di cassa	0,00 <i>0,00</i> <i>(0,00)</i> 0,00	0,00 <i>0,00</i> <i>0,00</i> 0,00	0,00 <i>0,00</i> <i>(0,00)</i> 0,00	0,00 <i>0,00</i> <i>(0,00)</i> 0,00
TOTALE MISSIONE 16	Agricoltura, politiche agroalimentari e pesca	100,00	previsione di competenza <i>di cui già impegnato</i> <i>di cui fondo pluriennale vincolato</i> previsione di cassa	5.000,00 <i>0,00</i> <i>(0,00)</i> 5.000,00	5.500,00 <i>0,00</i> <i>0,00</i> 5.600,00	5.000,00 <i>0,00</i> <i>(0,00)</i> 5.000,00	5.000,00 <i>0,00</i> <i>(0,00)</i> 5.000,00
TOTALE MISSIONE 17	Energia e diversificazione delle fonti energetiche	25.048,04	previsione di competenza <i>di cui già impegnato</i> <i>di cui fondo pluriennale vincolato</i> previsione di cassa	46.525,40 <i>1.850,00</i> <i>(0,00)</i> 46.525,40	15.050,00 <i>1.850,00</i> <i>0,00</i> 40.098,04	15.050,00 <i>0,00</i> <i>(0,00)</i> 15.050,00	15.050,00 <i>0,00</i> <i>(0,00)</i> 15.050,00
TOTALE MISSIONE 18	Relazioni con le altre autonomie territoriali e locali	28.778,88	previsione di competenza <i>di cui già impegnato</i> <i>di cui fondo pluriennale vincolato</i> previsione di cassa	153.000,00 <i>0,00</i> <i>(0,00)</i> 168.217,21	165.000,00 <i>0,00</i> <i>0,00</i> 180.000,00	170.000,00 <i>0,00</i> <i>(0,00)</i> 170.000,00	171.000,00 <i>0,00</i> <i>(0,00)</i> 171.000,00
TOTALE MISSIONE 19	Relazioni internazionali	0,00	previsione di competenza <i>di cui già impegnato</i> <i>di cui fondo pluriennale vincolato</i> previsione di cassa	0,00 <i>0,00</i> <i>(0,00)</i> 0,00	0,00 <i>0,00</i> <i>0,00</i> 0,00	0,00 <i>0,00</i> <i>(0,00)</i> 0,00	0,00 <i>0,00</i> <i>(0,00)</i> 0,00
TOTALE MISSIONE 20	Fondi e accantonamenti	0,00	previsione di competenza <i>di cui già impegnato</i> <i>di cui fondo pluriennale vincolato</i> previsione di cassa	85.216,60 <i>0,00</i> <i>(0,00)</i> 0,00	67.822,90 <i>0,00</i> <i>0,00</i> 20.000,00	68.525,70 <i>0,00</i> <i>(0,00)</i> 68.525,70	68.425,30 <i>0,00</i> <i>(0,00)</i> 68.425,30
TOTALE MISSIONE #0	Debito pubblico	33.637,75	previsione di competenza <i>di cui già impegnato</i> <i>di cui fondo pluriennale vincolato</i> previsione di cassa	33.637,75 <i>0,00</i> <i>(0,00)</i> 33.637,75	69.189,66 <i>0,00</i> <i>0,00</i> 102.827,41	71.882,70 <i>0,00</i> <i>(0,00)</i> 71.882,70	74.555,93 <i>0,00</i> <i>(0,00)</i> 74.555,93
TOTALE MISSIONE 60	Anticipazioni finanziarie	0,00	previsione di competenza <i>di cui già impegnato</i> <i>di cui fondo pluriennale vincolato</i> previsione di cassa	0,00 <i>0,00</i> <i>(0,00)</i> 0,00	0,00 <i>0,00</i> <i>0,00</i> 0,00	0,00 <i>0,00</i> <i>(0,00)</i> 0,00	0,00 <i>0,00</i> <i>(0,00)</i> 0,00
TOTALE MISSIONE 99	Servizi per conto terzi	120.764,19	previsione di competenza <i>di cui già impegnato</i> <i>di cui fondo pluriennale vincolato</i> previsione di cassa	635.500,00 <i>0,00</i> <i>(0,00)</i> 697.373,71	551.000,00 <i>0,00</i> <i>0,00</i> 671.764,19	551.000,00 <i>0,00</i> <i>(0,00)</i> 551.000,00	551.000,00 <i>0,00</i> <i>(0,00)</i> 551.000,00
TOTALE MISSIONI		2.832.456,95	previsione di competenza <i>di cui già impegnato</i> <i>di cui fondo pluriennale vincolato</i> previsione di cassa	9.489.225,05 <i>2.774.174,21</i> <i>2.282.240,38</i> 10.047.007,15	6.309.699,29 <i>2.774.174,21</i> <i>167.975,50</i> 8.846.566,14	3.801.338,40 <i>436.634,51</i> <i>0,00</i> 3.801.338,40	3.284.008,27 <i>12.453,69</i> <i>0,00</i> 3.284.008,27
TOTALE GENERALE DELLE SPESE		2.832.456,95	previsione di competenza <i>di cui già impegnato</i> <i>di cui fondo pluriennale vincolato</i> previsione di cassa	9.489.225,05 <i>2.774.174,21</i> <i>2.282.240,38</i> 10.047.007,15	6.309.699,29 <i>2.774.174,21</i> <i>167.975,50</i> 8.846.566,14	3.801.338,40 <i>436.634,51</i> <i>0,00</i> 3.801.338,40	3.284.008,27 <i>12.453,69</i> <i>0,00</i> 3.284.008,27

ANALISI DELLA SPESA CORRENTE (TITOLO 1)

Le previsioni delle spese correnti, la cui struttura è articolata in missioni / programmi / titoli / macroaggregati, sono state formulate sulla base:

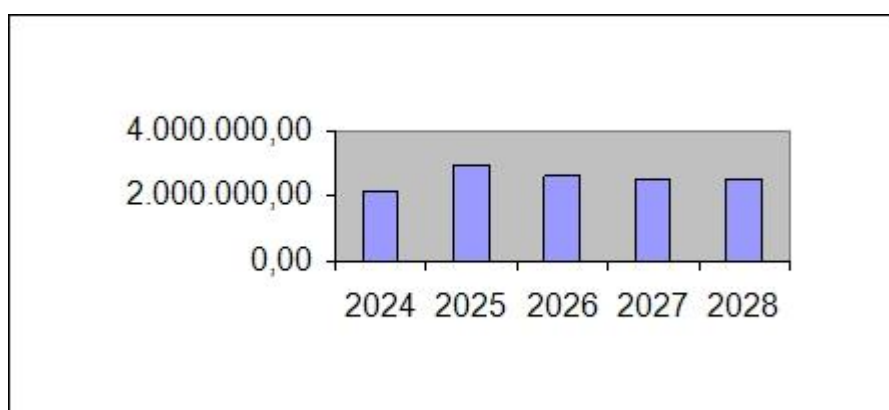
- dei contratti in essere (es: contratti di servizi, utenze, mutui, personale)
- delle spese necessarie per l'esercizio delle funzioni fondamentali;
- delle richieste formulate dai Responsabili di Servizio, opportunamente riviste alla luce delle risorse ritenute disponibili e degli obiettivi strategici ed operativi contenuti nel Documento Unico di Programmazione (*nota di aggiornamento al Documento Unico di Programmazione*).

Le spese correnti comprendono principalmente le spese per il funzionamento e la gestione dei servizi erogati dall'ente, come scuole, assistenza, cultura, turismo, spese per stipendi, manutenzioni ordinarie, utenze, trasferimenti all'Unité des Communes valdôtaines Walser per il proprio funzionamento, trasferimento allo Stato per rimborso IMU, ecc.

A livello complessivo la spesa corrente dell'esercizio 2026 ammonta ad € 2.592.630,54, in diminuzione di € 332.675,67 rispetto al corrispondente stanziamento assestato dell'anno 2025.

TABELLA TITOLO 1 SPESA PER MACROAGGREGATI

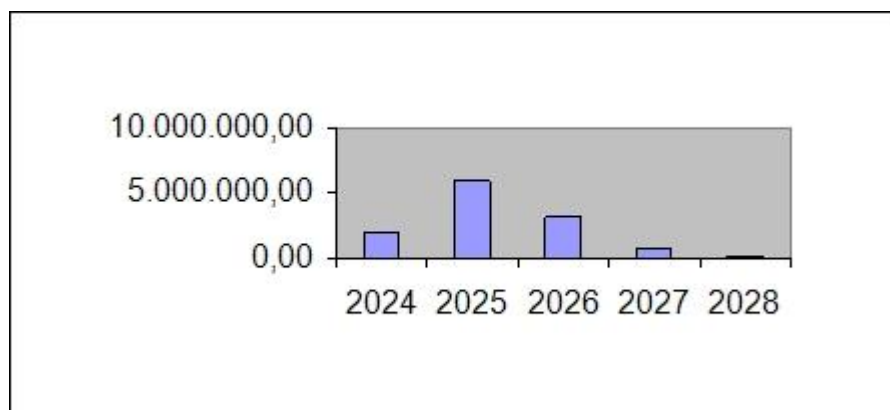
	<i>Impegni 2024</i>	<i>Stanziamenti 2025</i>	<i>Competenza 2026</i>	<i>Competenza 2027</i>	<i>Competenza 2028</i>
Redditi da lavoro dipendente	394.738,86	453.216,52	442.294,86	420.835,00	420.835,00
Imposte e tasse a carico dell'ente	27.693,11	55.546,66	37.717,44	36.145,00	36.145,00
Acquisto di beni e servizi	1.056.112,09	1.514.729,55	1.263.672,00	1.205.222,00	1.208.322,00
Trasferimenti correnti	512.591,41	610.534,29	567.970,00	579.920,00	579.920,00
Interessi passivi	0,00	37.358,75	72.803,34	70.170,30	67.437,07
Altre spese per redditi da capitale	0,00	0,00	0,00	0,00	0,00
Rimborsi e poste correttive delle entrate	94.708,74	116.251,72	87.500,00	81.199,50	87.000,00
Altre spese correnti	27.235,85	137.668,72	120.672,90	119.375,70	119.275,30
Totale spese correnti	2.113.080,06	2.925.306,21	2.592.630,54	2.512.867,50	2.518.934,37



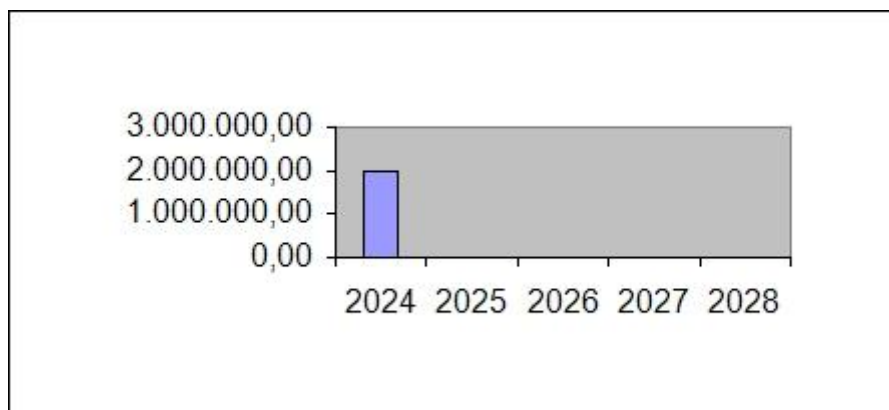
ANALISI DELLA SPESA IN CONTO CAPITALE (TITOLO 2)

TABELLA TITOLO 2 SPESA PER MACROAGGREGATI

	<i>Impegni 2024</i>	<i>Stanziamenti 2025</i>	<i>Competenza 2026</i>	<i>Competenza 2027</i>	<i>Competenza 2028</i>
Tributi in conto capitale a carico dell'ente	0,00	0,00	0,00	0,00	0,00
Investimenti fissi lordi e acquisto di terreni	1.869.103,16	5.733.990,59	3.049.972,60	663.088,20	137.017,97
Contributi agli investimenti	2.000,00	2.000,00	2.500,00	2.500,00	2.500,00
Altri trasferimenti in conto capitale	0,00	0,00	0,00	0,00	0,00
Altre spese in conto capitale	2.649,50	158.790,50	44.406,49	0,00	0,00
Totale spese in conto capitale	1.873.752,66	5.894.781,09	3.096.879,09	665.588,20	139.517,97


INCREMENTO ATTIVITÀ FINANZIARIE (TITOLO 3)
TABELLA TITOLO 3 SPESA PER MACROAGGREGATI

	<i>Impegni 2024</i>	<i>Stanziamenti 2025</i>	<i>Competenza 2026</i>	<i>Competenza 2027</i>	<i>Competenza 2028</i>
Acquisizioni di attività finanziarie	0,00	0,00	0,00	0,00	0,00
Concessione crediti di breve termine	0,00	0,00	0,00	0,00	0,00
Concessione crediti di medio-lungo termine	0,00	0,00	0,00	0,00	0,00
Altre spese per incremento di attività finanziarie	1.981.896,39	0,00	0,00	0,00	0,00
Totale spese per incremento di attività finanziarie	1.981.896,39	0,00	0,00	0,00	0,00



RIMBORSO PRESTITI (TITOLO 4)

TABELLA TITOLO 4 SPESA PER MACROAGGREGATI

	<i>Impegni 2024</i>	<i>Stanziamenti 2025</i>	<i>Competenza 2026</i>	<i>Competenza 2027</i>	<i>Competenza 2028</i>
Rimborso di titoli obbligazionari	0,00	0,00	0,00	0,00	0,00
Rimborso prestiti a breve termine	0,00	0,00	0,00	0,00	0,00
Rimborso mutui e altri finanziamenti a medio lungo termine	0,00	33.637,75	69.189,66	71.882,70	74.555,93
Rimborso di altre forme di indebitamento	0,00	0,00	0,00	0,00	0,00
Fondi per rimborso prestiti	0,00	0,00	0,00	0,00	0,00
Totale spese per rimborso prestiti	0,00	33.637,75	69.189,66	71.882,70	74.555,93

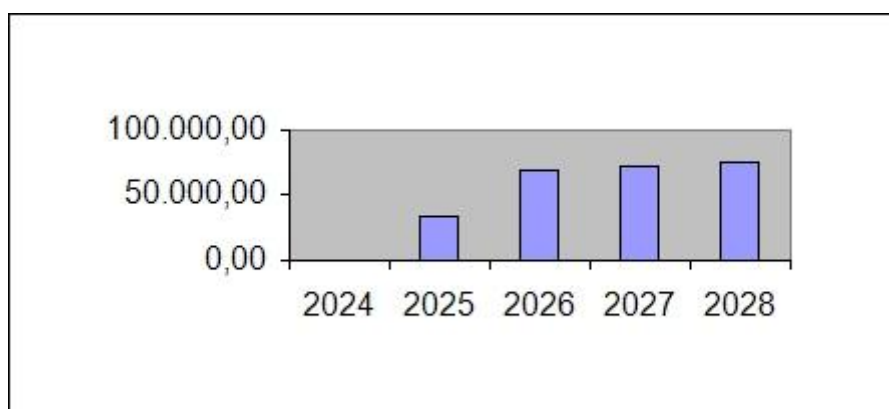
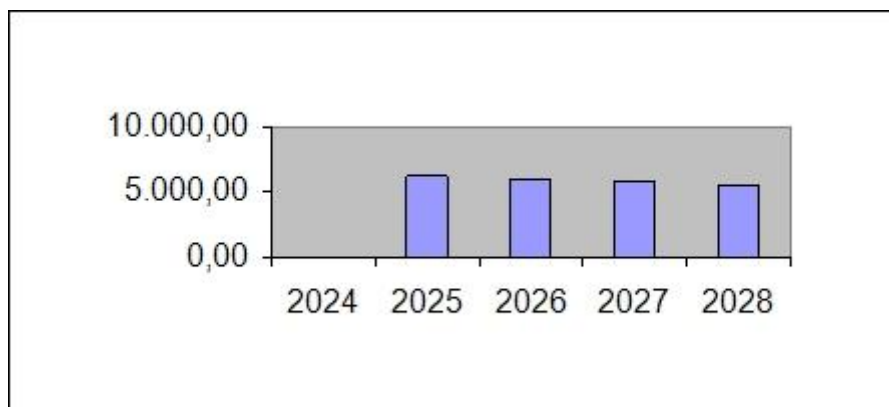


TABELLA DEBITO RESIDUI PRO-CAPITE

<i>Anni di riferimento</i>	<i>Debito residuo e debito pro-capite</i>				
	<i>2024</i>	<i>2025</i>	<i>2026</i>	<i>2027</i>	<i>2028</i>
Debito residuo al 31.12	0,00	1.981.896,39	1.913.986,82	1.843.492,93	1.770.316,38
Abitanti	322,00	322,00	322,00	322,00	322,00
Debito pro-capite	0,00	6.154,96	5.944,06	5.725,13	5.497,88



EQUILIBRI DI BILANCIO

I principali equilibri di bilancio relativi agli esercizi 2026-2028 da rispettare in sede di programmazione e gestione sono:

- il principio dell'equilibrio generale, secondo il quale il bilancio di previsione deve essere deliberato in pareggio finanziario, ovvero la previsione del totale delle entrate deve essere uguale al totale delle spese;
- il principio dell'equilibrio della situazione corrente, secondo il quale la previsione di entrata dei primi tre titoli che rappresentano le entrate correnti, al netto delle partite vincolate alla spesa in conto capitale, deve essere pari o superiore alla previsione di spesa data dalla somma dei titoli I, e IV;
- il principio dell'equilibrio della situazione in conto capitale, secondo il quale le entrate dei titoli IV e V, sommate alle entrate correnti destinate per legge agli investimenti, devono essere pari alla spesa in conto capitale prevista al titolo II.

TABELLA EQUILIBRI DI BILANCIO - PARTE CORRENTE

EQUILIBRIO ECONOMICO FINANZIARIO		2026	2027	2028
H) Utilizzo risultato di amministrazione presunto per spese correnti e per rimborso dei prestiti	(+)	5.800,50	0,00	0,00
<i>di cui per estinzione anticipata di prestiti</i>		0,00	0,00	0,00
AA) Recupero disavanzo di amministrazione esercizio precedente	(-)	0,00	0,00	0,00
A) Fondo pluriennale vincolato di entrata per spese correnti	(+)	24.533,20	0,00	0,00
Q1) Fondo pluriennale vincolato per spese titolo 2.04 Altri trasferimenti in conto capitale iscritto in entrata	(+)	0,00	0,00	0,00
B) Entrate Titoli 1.00 - 2.00 - 3.00	(+)	2.833.737,07	2.780.155,07	2.649.444,27
<i>di cui per estinzione anticipata di prestiti</i>		0,00	0,00	0,00
C) Entrate Titolo 4.02 06 - Contributi agli investimenti direttamente destinati al rimborso dei prestiti da amministrazioni pubbliche	(+)	0,00	0,00	0,00
I) Entrate di parte capitale destinate a spese correnti in base a specifiche disposizioni di legge o dei principi contabili	(+)	0,00	0,00	0,00
<i>di cui per estinzione anticipata di prestiti</i>		0,00	0,00	0,00
L) Entrate di parte corrente destinate a spese di investimento in base a specifiche disposizioni di legge o dei principi contabili	(-)	202.250,57	195.404,87	55.953,97
M) Entrate da accensione di prestiti destinate a estinzione anticipata dei prestiti	(+)	0,00	0,00	0,00
D) Spese Titolo 1.00- Spese correnti	(-)	2.592.630,54	2.512.867,50	2.518.934,37
<i>di cui:</i>				
<i>- fondo pluriennale vincolato</i>		0,00	0,00	0,00
<i>- fondo crediti di dubbia esigibilità</i>		42.822,90	43.525,70	43.425,30
E) Spese Titolo 2.04 - Altri trasferimenti in conto capitale	(-)	0,00	0,00	0,00
<i>di cui fondo pluriennale vincolato</i>		0,00	0,00	0,00
F) Spese Titolo 4.00 - Quote di capitale amm.to dei mutui e prestiti obbligazionari	(-)	69.189,66	71.882,70	74.555,93
<i>di cui per estinzione anticipata di prestiti</i>		0,00	0,00	0,00

<i>di cui Fondo anticipazioni di liquidità</i>		0,00	0,00	0,00
VF) Variazioni di attività finanziarie (se negativo)	(-)	0,00	0,00	0,00
O) Equilibri di parte corrente		0,00	0,00	0,00

TABELLA EQUILIBRI DI BILANCIO - CONTO CAPITALE

<i>EQUILIBRIO ECONOMICO FINANZIARIO</i>		2026	2027	2028
P) Utilizzo risultato di amministrazione presunto per spese di investimento	(+)	0,00	0,00	0,00
Q) Fondo pluriennale vincolato di entrata per spese in conto capitale	(+)	2.257.707,18	167.975,50	0,00
Q1) Fondo pluriennale vincolato per spese titolo 2.04 Altri trasferimenti in conto capitale iscritto in entrata	(-)	0,00	0,00	0,00
J2) Fondo pluriennale vincolato per spese titolo 3.01 Acquisizioni di attività finanziarie iscritto in entrata	(+)	0,00	0,00	0,00
R) Entrate Titoli 4.00-5.00-6.00	(+)	636.921,34	302.207,83	83.564,00
C) Entrate Titolo 4.02 06 - Contributi agli investimenti direttamente destinati al rimborso dei prestiti da amministrazioni pubbliche	(-)	0,00	0,00	0,00
I) Entrate di parte capitale destinate a spese correnti in base a specifiche disposizioni di legge o dei principi contabili	(-)	0,00	0,00	0,00
S1) Entrate Titolo 5.02 per Riscossione crediti di breve termine	(-)	0,00	0,00	0,00
S2) Entrate Titolo 5.03 per Riscossione crediti di medio-lungo termine	(-)	0,00	0,00	0,00
T) Entrate titolo 5.04 relative a Altre entrate per riduzioni di attività finanziaria	(-)	0,00	0,00	0,00
L) Entrate di parte corrente destinate a spese di investimento in base a specifiche disposizioni di legge o dei principi contabili	(+)	202.250,57	195.404,87	55.953,97
M) Entrate da accensione di prestiti destinate a estinzione anticipata dei prestiti	(-)	0,00	0,00	0,00
U) Spese Titolo 2.00 - Spese in conto capitale	(-)	3.096.879,09	665.588,20	139.517,97
<i>di cui Fondo pluriennale vincolato di spesa</i>		167.975,50	0,00	0,00
V) Spese Titolo 3.01 per Acquisizione di attività finanziarie	(-)	0,00	0,00	0,00
<i>di cui Fondo pluriennale vincolato</i>		0,00	0,00	0,00
E) Spese Titolo 2.04 – Altri trasferimenti in conto capitale	(+)	0,00	0,00	0,00
<i>di cui Fondo pluriennale vincolato</i>		0,00	0,00	0,00
VF) Variazioni di attività finanziarie (se positivo)	(+)	0,00	0,00	0,00
Z) Equilibrio di parte capitale		0,00	0,00	0,00
J) Utilizzo risultato di amministrazione per l'incremento di attività finanziarie	(+)	0,00	0,00	0,00
J1) Fondo pluriennale vincolato per incremento di attività finanziarie iscritto in entrata	(+)	0,00	0,00	0,00

J2) Fondo pluriennale vincolato per spese Titolo 3.01 Acquisizioni di attività finanziarie iscritto in entrata	(-)	0,00	0,00	0,00
S1) Entrate Titolo 5.02 per Riscossione crediti di breve termine	(+)	0,00	0,00	0,00
S2) Entrate Titolo 5.03 per Riscossione crediti di medio-lungo termine	(+)	0,00	0,00	0,00
T) Entrate titolo 5.04 relative a Altre entrate per riduzioni di attività finanziaria	(+)	0,00	0,00	0,00
X1) Spese Titolo 3.02 per Concessione crediti di breve termine	(-)	0,00	0,00	0,00
<i>di cui fondo pluriennale vincolato</i>		0,00	0,00	0,00
X2) Spese Titolo 3.03 per Concessione crediti di medio-lungo termine	(-)	0,00	0,00	0,00
<i>di cui fondo pluriennale vincolato</i>		0,00	0,00	0,00
Y) Spese Titolo 3.04 per Altre spese per acquisizione di attività finanziarie	(-)	0,00	0,00	0,00
<i>di cui fondo pluriennale vincolato</i>		0,00	0,00	0,00
VF) Variazioni attività finanziaria		0,00	0,00	0,00
EQUILIBRIO FINALE (W=O+Z)		0,00	0,00	0,00

L'articolo 162, comma 6, del D.lgs. 267/2000, prevede che il bilancio di previsione garantisca un fondo di cassa finale non negativo.

TABELLA FONDO DI CASSA	
FONDO CASSA 2026	
Fondo di cassa iniziale (+)	2.300.000,00
Previsioni Pagamenti (-)	8.846.566,14
Previsioni Riscossioni (+)	6.689.364,11
Fondo di cassa finale presunto	142.797,97

TABELLA FONDO DI CASSA PRECEDENTI	
Fondo cassa annualità precedenti	
Esercizio 2025	2.577.062,91
Esercizio 2024	2.847.413,91
Esercizio 2023	2.774.308,08
Esercizio 2022	2.253.114,82
Esercizio 2021	2.404.707,27

ACCANTONAMENTO AL FONDO CREDITI DI DUBBIA ESIGIBILITÀ (FCDE)

L'Ente in sede di predisposizione del bilancio di previsione, in osservanza del principio contabile applicato concernente la contabilità finanziaria, ha determinato il fondo crediti di dubbia esigibilità (FCDE) secondo i criteri sotto riportati.

Il fondo, inteso come un fondo rischi, è diretto ad evitare che entrate la cui esazione si ritiene dubbia vadano a finanziarie spese, al contrario, certamente esigibili nell'esercizio finanziario di riferimento. Le entrate, pertanto, vengono correttamente previste ed accertate nella loro integrità, ma sono calmierate da un fondo iscritto in spesa che risulta non impegnabile e che viene monitorato nel corso dell'esercizio e modificato, in aumento o diminuzione, secondo l'andamento delle entrate alla cui copertura è destinato.

Secondo il nuovo ordinamento contabile, non richiedono accantonamento al fondo:

- i crediti da altre amministrazioni pubbliche, in quanto destinate ad essere accertate a seguito dell'assunzione dell'impegno da parte dell'amministrazione erogante;
- i crediti assistiti da fidejussione;
- le entrate tributarie che, sulla base dei nuovi principi, sono accertate per cassa; si tratta in particolare dell'Imposta Municipale Propria, dell'imposta di soggiorno, diritti di segreteria e carte identità.

Fermo restando quanto premesso, le entrate dei titoli primo e terzo stanziati nel bilancio di previsione che, per questo Ente si è ritenuto possano essere soggette al rischio di mancata esigibilità parziale, sono individuate nelle seguenti voci:

- attività di controllo e accertamento IMU
- tassa sui rifiuti
- proventi da centralina elettrica
- diritti di segreteria su atti edilizi
- corrispettivo per convenzione eliski
- canone patrimoniale di concessione autorizzazione o esposizione pubblicitaria
- canone di concessione per l'occupazione delle aree e degli spazi appartenenti al demanio o al patrimonio indisponibile
- fitti reali fabbricati
- fitti reali di fondi rustici
- fitti reali diversi
- sovracani per derivazione acque
- proventi derivanti dalla gestione di beni
- proventi da sanzioni per infrazioni al codice della strada e ai regolamenti comunali
- interessi attivi di mora

Per ciascuna delle entrate si è adottata la media semplice su base agevolata, considerando quindi gli anni 2020, 2021, 2022, 2023 e 2024.

La quota FCDE è stata applicata per i seguenti importi e con le seguenti percentuali in riferimento alle diverse annualità del bilancio triennale, come meglio dettagliato nell'apposito allegato al bilancio, per ciascuno degli esercizi considerati nel bilancio di previsione.

Sulla base di quanto esposto in precedenza, l'importo minimo da accantonare a FCDE per il triennio 2026-2028 ammonta quindi a:

	2026	2027	2028
F.C.D.E. (competenza al 100%)	42.822,90	43.525,70	43.425,30
% da applicare	100%	100%	100%
Importo F.C.D.E. minimo	42.822,90	43.525,70	43.425,30

TABELLA FCDE				
	<i>Stanziamenti 2025</i>	<i>Competenza 2026</i>	<i>Competenza 2027</i>	<i>Competenza 2028</i>
U.1.10.01.03.000 - Fondo Crediti di difficile esazione (FCDE) parte corrente	47.216,60	42.822,90	43.525,70	43.425,30
U.2.05.03.01.000 - Fondo Crediti di difficile esazione (FCDE) parte investimenti	0,00	0,00	0,00	0,00

.

ALTRI ACCANTONAMENTI/FONDI ISCRITTI A BILANCIO

1. FONDO ACCANTONAMENTO AUMENTI CONTRATTUALI

Per il triennio 2026-2028 è stato previsto un fondo rinnovi contrattuali per un importo di euro 15.000,00, per ciascuna annualità. Si valuterà il riesame della situazione in sede di rendiconto.

2. FONDO RISCHI CONTENZIOSO

Ai sensi del principio contabile applicato concernente la contabilità finanziaria di cui all'All. 4/2 al D.lgs. 118/2011, paragrafo 5.2, lettera h), in presenza di contenzioso con significativa probabilità di soccombenza è necessario che l'Ente costituisca un apposito "Fondo rischi"

Tale fondo, non è stato stanziato in sede di bilancio e si rimanda in sede di rendiconto la costituzione.

Di seguito i ricorsi per i quali si ritiene possibile il rischio di soccombenza:

Pr.	Descrizione
1	Ricorso in appello alla sentenza n. 113/2025 del Tribunale di Aosta, pubblicata in data 03.06.2025 relativa a R.G. n. 543/2021 - Comune di Gressoney-La-Trinité contro RTP di professionisti nella causazione dei danni subiti dal Comune di Gressoney-La-Trinité in relazione alla progettazione definitiva ed esecutiva dell'autorimessa interrata, dei parcheggi, del riordino dei percorsi e della riqualificazione dell'area ovest del centro storico in località Tache e per la relativa direzione dei lavori.

3. FONDO DI RISERVA DI COMPETENZA(ORDINARIO)

In ottemperanza a quanto disposto dalla normativa, è stato iscritto nella Missione 20 un Fondo riserva per un importo di € 10.000,00 per il 2026, di € 10.000,00 per il 2027 e di € 10.000,00 per il 2028.

Tali importi rispettano il limite minimo disposto per legge (l'articolo 166 del Tuel prevede che gli enti locali iscrivano un fondo di riserva non inferiore allo 0,30 e non superiore al 2 per cento del totale delle spese correnti di competenza inizialmente previste in bilancio) come risultante dalla tabella sottostante:

Fondo di riserva	2026	2027	2028
Spese correnti di competenza previste	2.582.630,54	2.502.867,50	2.508.934,37
Fondo di riserva minimo (0.30%)	7.747,89	7.508,60	7.526,80
Fondo di riserva massimo (2%)	51.652,61	50.057,35	50.178,69
Fondo di riserva stanziato a bilancio	10.000,00	10.000,00	10.000,00
Percentuale	0,387 %	0,400%	0,399 %

4. FONDO DI RISERVA DI CASSA

Dal 2017 è stato inserito il fondo di riserva di cassa che deve essere non inferiore allo 0,2% degli stanziamenti di cassa delle spese finali, come risultante dalla tabella sottostante:

Fondo di riserva di cassa	2026
Stanziamenti di cassa spese finali (Titoli 1-2-3)	5.679.509,63

Fondo di riserva minimo (0,2%)	11.359,02
Fondo di riserva stanziato a bilancio	20.000,00
Percentuale	0,352

5. FONDO A COPERTURA PERDITE SOCIETÀ PARTECIPATE

Ai sensi della Legge 27/12/2013 n. 147 – Legge di Stabilità 2014, art. 1, commi 550 e seguenti, nel caso in cui le Società partecipate, ivi comprese le Aziende Speciale e le Istituzioni, presentino un risultato di esercizio o saldo finanziario negativo, le pubbliche amministrazioni locali partecipanti accantonano nell'anno successivo in apposito fondo vincolato un importo pari al risultato negativo non immediatamente ripianato, in misura proporzionale alla quota di partecipazione.

Le Società partecipate non presentano un risultato di esercizio o saldo finanziario negativo, pertanto il fondo non viene costituito.

6. FONDO PER INDENNITÀ DI FINE MANDATO DEL SINDACO

In applicazione del principio contabile applicato concernente la contabilità finanziaria di cui all'All.4/2 parte I al D.lgs. 118/2011 e ss.mm.ii., punto 5.2 lettera i) non è stato costituito il “Fondo spese per indennità di fine mandato” in quanto non previsto dalla normativa regionale.

7. FONDO DI GARANZIA DEBITI COMMERCIALI

Nel bilancio di previsione 2026-2028, anno 2026, l'Ente non ha stanziato alcun accantonamento al fondo di garanzia debiti commerciali in quanto, dalle risultanze contabili, emerge il rispetto delle condizioni stabilite dall'art 1 comma 854 della L. n. 160/2019 che ha modificato i commi 859 e seguenti dell'art. 1 della L. n. 145/2018, ovvero:

- il debito commerciale il debito commerciale residuo scaduto al 31/12/2025 si stima non superiore al 5 % del totale delle fatture ricevute nel 2025);
- l'indicatore di ritardo annuale dei pagamenti, calcolato sulle fatture ricevute e scadute nell'anno precedente, rispetta i termini di pagamento delle transazioni commerciali fissati dall'articolo 4 del decreto legislativo 9 ottobre 2002, n. 231.

ELENCO ANALITICO DELLE QUOTE VINCOLATE E ACCANTONATE NONCHÉ DEGLI UTILIZZI DEL RISULTATO DI AMMINISTRAZIONE PRESUNTO AL 31 DICEMBRE DELL'ESERCIZIO PRECEDENTE

In occasione della predisposizione del bilancio di previsione è necessario procedere alla determinazione del risultato di amministrazione presunto, che consiste in una previsione ragionevole del risultato di amministrazione dell'esercizio precedente, formulata in base alla situazione dei conti alla data di elaborazione del bilancio di previsione.

La tabella dimostrativa del risultato presunto di amministrazione costituisce allegato al bilancio di previsione ed evidenzia le risultanze presunte della gestione dell'esercizio precedente, consentendo l'elaborazione di previsioni coerenti con tali risultati.

L'obiettivo fondamentale della tabella dimostrativa è la verifica dell'esistenza di un eventuale disavanzo e, quindi, l'esigenza di provvedere alla relativa copertura.

Considerato, inoltre, che per le operazioni di restituzione dei fondi relativi al congruaggio COVID – 19, è prevista l'applicazione al bilancio della somma di euro 5.800,50 di avanzo vincolato, al fine di poter effettuare il trasferimento all'amministrazione regionale, diventano obbligatori anche gli allegati A1- Risorse accantonate, A2 – Risorse vincolate e A3 – Risorse destinate agli investimenti.

TABELLA DIMOSTRATIVA DEL RISULTATO DI AMMINISTRAZIONE PRESUNTO

Risultato di amministrazione presunto al 31.12.2025

Risultato di amministrazione iniziale dell'esercizio	+	1.316.316,32
Fondo pluriennale vincolato iniziale dell'esercizio	+	3.426.410,18
Entrate già accertate nell'esercizio	+	3.772.379,55
Uscite già impegnate nell'esercizio	-	5.710.755,53
Riduzioni dei residui attivi già verificatesi nell'esercizio	-	0,00
Incremento dei residui attivi già verificatesi nell'esercizio	+	4,38
Riduzioni dei residui passivi già verificatesi nell'esercizio	+	0,00
Risultato di amministrazione dell'esercizio alla data di redazione del bilancio di previsione dell'anno	=	2.804.354,90
Entrate che prevedo di accertare per il restante periodo dell'esercizio	+	0,00
Spese che prevedo di impegnare per il restante periodo dell'esercizio	-	0,00
Riduzione dei residui attivi, presunta per il restante periodo dell'esercizio	-	0,00
Incremento dei residui passivi, presunta per il restante periodo dell'esercizio	+	0,00
Riduzione dei residui passivi, presunta per il restante periodo dell'esercizio	+	0,00
Fondo pluriennale vincolato finale presunto dell'esercizio	-	2.282.240,38
Risultato di amministrazione presunto al 31/12/	=	522.114,52

Composizione del risultato di amministrazione presunto

Fondo Crediti di Dubbia Esigibilità al 31 Dicembre	189.116,54
Fondo anticipazioni liquidità	0,00
Fondo perdite società partecipate	0,00
Fondo contenzioso	0,00
Fondo di garanzia debiti commerciali	0,00
Fondo obiettivi di finanza pubblica	0,00
Altri accantonamenti	77.509,30
Totale Parte Accantonata	266.625,84
Vincoli derivanti da leggi e dai principi contabili	10.518,50

Vincoli derivanti da trasferimenti	35.750,93
Vincoli derivanti dalla contrazione di mutui	0,00
Vincoli formalmente attribuiti dall'Ente	0,00
Altri Vincoli	0,00
Totale Parte Vincolata	46.269,43
Totale Parte Destinata agli investimenti	0,00
Totale Parte Disponibile	209.219,25

TABELLA RISORSE VINCOLATE NEL RISULTATO DI AMMINISTRAZIONE PRESUNTO

Elenco analitico delle risorse vincolate nel risultato di amministrazione presunto

	<i>Risorse vinc. al 1/1/2025</i>	<i>Entrate vincolate accertate nell'es. 2025 (dati presunti)</i>	<i>Impegni presunti es. 2025 finanziati da entrate vincolate accertate nell'esercizio o da quote vincolate del risultato di amministrati one (dati presunti)</i>	<i>FPV, al 31/12/2025 finanziato da entrate vincolate accertate nell'esercizio o da quote vincolate del risultato di amministrati one (dati presunti)</i>	<i>Canc. nell'es. 2025 di residui attivi vinc. o elim. del vincolo su quote del risultato di amministrati one (+) e canc. nell'es. 2025 di residui passivi finanziati da risorse vincolate (-) (gestione dei residui): (dati presunti)</i>	<i>Canc. nell'esercizio 2025 di impegni finanziati dal fondo pluriennale vincolato dopo l'approvazio ne del rendiconto dell'es. 2019 se non reimpegnati nell'es. 2025 (+)</i>	<i>Risorse vincolate nel risultato di amministrati one presunto al 31/12/2025</i>	<i>Risorse vincolate presunte al 31/12/2025 applicate al primo esercizio del bilancio di previsione</i>
Vincoli derivanti dalla legge	15.777,75	0,00	5.259,25	0,00	0,00	0,00	10.518,50	5.259,25
Vincoli derivanti da Trasferimenti	36.292,18	0,00	541,25	0,00	0,00	0,00	35.750,93	541,25
Vincoli derivanti da finanziamenti	0,00	0,00	0,00	0,00	0,00	0,00	0,00	0,00
Vincoli formalmente attribuiti dall'ente	0,00	0,00	0,00	0,00	0,00	0,00	0,00	0,00
Altri vincoli	0,00	0,00	0,00	0,00	0,00	0,00	0,00	0,00
Totale risorse vincolate nel risultato di amministrazione presunto	52.069,93	0,00	5.800,50	0,00	0,00	0,00	46.269,43	5.800,50

TABELLA RISORSE DESTINATE AGLI INVESTIMENTI NEL RISULTATO DI AMMINISTRAZIONE PRESUNTO

Elenco analitico delle risorse destinate agli investimenti nel risultato di amministrazione presunto

<i>Risorse destinate agli investim. al 1/1/2025</i>	<i>Entrate destinate agli investimenti accertate nell'esercizio 2020 (dato presunto)</i>	<i>Impegni eserc. 2020 finanziati da entrate destinate accertate nell'esercizio o da quote destinate del risultato di amministrazione (dati presunti)</i>	<i>Fondo plurien. vinc. al 31/12/2020 finanziato da entrate destinate accertate nell'esercizio o da quote destinate del risultato di amministrazione</i>	<i>Can. di residui attivi costituiti da risorse destinate agli investimenti o elim. della destinazione su quote del risultato di amministrazione (+) e canc. di residui passivi finanziati da risorse destinate agli investimenti (-) (gestione dei residui)</i>	<i>Risorse destinate agli investimenti nel risultato di amministrazione presunto al 31/12/2020</i>	<i>Risorse destinate agli investimenti nel risultato presunto al 31/12/2025 applicate al primo esercizio del bilancio di previsione</i>
Totale risorse destinate agli investimenti nel risultato di amministrazione presunto	7.085,28	0,00	7.085,28	0,00	0,00	0,00

ELENCO DEGLI INTERVENTI PROGRAMMATI PER SPESE DI INVESTIMENTO FINANZIATI CON IL RICORSO AL DEBITO E CON LE RISORSE DISPONIBILI

Le spese di investimento previste per gli anni 2026, 2027, 2028 e le relative fonti di finanziamento previste nelle entrate del bilancio sono così dettagliate:

Riepilogo Investimenti Anno 2026

<i>M.P.T.</i>	<i>Investimento</i>	<i>Spesa</i>
1022	Hardware -postazione di lavoro segreteria	1.000,00 €
1032	Hardware -postazione di lavoro servizi finanziari	1.000,00 €
1052	Efficientamento sala polivalente	279.740,71 €
1052	Manutenzione straordinaria immobili	31.259,29 €
1052	Sport Hus	25.483,61 €
1082	Acquisto software	3.000,00 €
10802	Prestazioni professionali specialistiche	3.660,00 €
5022	Marmotta del Lyskamm	100.000,00 €
6012	Impianti sportivi	58.000,00 €
6012	Lavori Sport Hus	1.604.825,77 €
7012	Fornitura e posa in opera di cartelli, bollini e cippi sulla sentieristica del territorio	18.298,17 €
7012	Opere d'ingegno e diritti d'autore	16.000,00 €
7012	Portali comprensorio Monte Rosa e Gressoney	2.500,00 €
8012	PRGC - piano regolatore generale comunale	10.000,00 €
8012	Variante sostanziale parziale n. 1 del vigente Piano Regolatore Generale Comunale del Comune di Gressoney-La-Trinité	24.889,00 €
9022	Lavori di realizzazione di un sentiero di collegamento con le sorgenti del Lys in destra orografica del torrente lotto funzionale n. 1	44.406,49 €
9042	Acquedotto Hockenestein	154.728,00 €
90402	Acquedotto Edelboden	39.083,24 €
10052	Manutenzione strade piazze vie e marciapiedi	267.395,28 €
10052	Lavori di riqualificazione passerella pedonale, marciapiedi e sicurvia S.R. n. 43 dal ponte Busca al parcheggio Colletesand	42.884,31 €
10052	Lavori di realizzazione di un tratto di marciapiede lungo la S.R. n. 43 dalla rotonda al ponte Busca	368.725,22 €
	TOTALE SPESE:	3.096.879,09 €

Riepilogo Investimenti Anno 2027

<i>M.P.T.</i>	<i>Investimento</i>	<i>Spesa</i>
1022	Hardware -postazione di lavoro segreteria	1.000,00 €
1032	Hardware -postazione di lavoro servizi finanziari	1.000,00 €
1052	Efficientamento sala polivalente	168.643,83 €
1052	Manutenzione Straordinaria Immobili	31.356,17 €
1082	Acquisto Software	3.000,00 €
10802	Prestazioni professionali specialistiche	3.660,00 €
6012	Lavori Sport Hus	167.975,50 €
7012	Opere D'ingegno e Diritti D'autore	16.000,00 €

7012	Portali Comprensorio Monte Rosa e Gressoney	2.500,00 €
8012	PRGC - Piano Regolatore Generale Comunale	10.000,00 €
10052	Manutenzione Strade Piazze Vie e Marciapiedi	260.452,70 €
	TOTALE SPESE:	665.588,20 €

Riepilogo Investimenti Anno 2028

<i>M.P.T.</i>	<i>Investimento</i>	<i>Spesa</i>
1022	Hardware -postazione di lavoro segreteria	1.000,00 €
1032	Hardware -postazione di lavoro servizi finanziari	1.000,00 €
1052	Manutenzione Straordinaria Immobili	20.000,00 €
1082	Acquisto Software	3.000,00 €
10802	Prestazioni professionali specialistiche	3.660,00 €
7012	Opere D'ingegno E Diritti D'autore	16.000,00 €
7012	Portali Comprensorio Monte Rosa e Gressoney	2.500,00 €
8012	PRGC - Piano Regolatore Generale Comunale	10.000,00 €
10052	Manutenzione Strade Piazze Vie e Marciapiedi	82.357,97 €
	TOTALE SPESE:	139.517,97 €

FONTI DI FINANZIAMENTO

<i>Riepilogo Investimenti e Fonti di Finanziamento - Totali generali</i>				
<i>Cod</i>	<i>Descrizione Entrata Specifica</i>	<i>Anno 2026</i>	<i>Anno 2027</i>	<i>Anno 2028</i>
1	Entrate correnti destinate agli investimenti:	- €	- €	- €
	- Stato:	- €	- €	- €
	- Regione:	- €	- €	- €
	- Provincia:	- €	- €	- €
	- Unione Europea:	- €	- €	- €
	- Cassa DD.PP. / C.S. / Ist.Previd. :	- €	- €	- €
	- C.d.S.:	- €	- €	- €
	- Altre entrate / Entrate proprie:	- €	- €	- €
2	Avanzi di amministrazione:	- €	- €	- €
3	Entrate proprie:	12.564,00 €	12.564,00 €	12.564,00 €
	- OO.UU. :	10.000,00 €	10.000,00 €	10.000,00 €
	- Concessione Loculi:	- €	- €	- €
	- Alienazioni:	500,00 €	500,00 €	500,00 €
	- Altre: sanatorie	2.064,00 €	2.064,00 €	2.064,00 €
	- Riscossioni:	- €	- €	- €
4	Entrate derivanti da trasferimenti in conto capitale :	624.357,34 €	289.643,83 €	71.000,00 €
	- Stato:	- €	- €	- €
	- Regione:	430.740,71 €	219.643,83 €	1.000,00 €
	- Provincia:	- €	- €	- €

	- Unione Europea:	- €	- €	- €
	- Cassa DD.PP. / C.S. / Ist.Previd. :	- €	- €	- €
	- C.d.S.:	- €	- €	- €
	- Altre entrate / Entrate proprie:			
	BIM	70.000,00 €	70.000,00 €	70.000,00 €
	BIM contributi	123.616,63 €		
5	Fondo pluriennale vincolato f.p.v.:	2.257.707,18 €	167.975,50 €	- €
6	Mutui passivi:	- €	- €	- €
7	Altre forme di ricorso al mercato finanziamenti:	- €	- €	- €
	Totale entrate in conto capitale	2.894.628,52 €	470.183,33 €	83.564,00 €
	Utilizzo saldo di parte corrente o avanzo economico	202.250,57 €	195.404,87 €	55.953,97 €
	Totale entrate	3.096.879,09 €	665.588,20 €	139.517,97 €

FONDO PLURIENNALE VINCOLATO (FPV)

Il fondo pluriennale vincolato FPV è un saldo finanziario costituito da risorse già accertate e destinate al finanziamento di obbligazioni passive già impegnate, ma esigibili in esercizi successivi a quello in cui è accertata l'entrata.

COMPOSIZIONE DEL FONDO PLURIENNALE VINCOLATO

TABELLA DI CUI FPV SPESA PARTE CORRENTE PER MACROAGGREGATI

<i>Fondo pluriennale vincolato di parte corrente in spesa</i>			
<i>Tipologia Spesa</i>	<i>Competenza 2026</i>	<i>Competenza 2027</i>	<i>Competenza 2028</i>
Redditi da lavoro dipendente	0,00	0,00	0,00
Imposte e tasse a carico dell'ente	0,00	0,00	0,00
Acquisto di beni e servizi	0,00	0,00	0,00
Trasferimenti correnti	0,00	0,00	0,00
Interessi passivi	0,00	0,00	0,00
Altre spese per redditi da capitale	0,00	0,00	0,00
Rimborsi e poste correttive delle entrate	0,00	0,00	0,00
Altre spese correnti	0,00	0,00	0,00
Totale	0,00	0,00	0,00

FONDO PLURIENNALE VINCOLATO STANZIATO IN SPESA

TABELLA DI CUI FPV SPESA CONTO CAPITALE PER MACROAGGREGATI

<i>Fondo pluriennale vincolato di spesa in conto capitale</i>			
<i>Tipologia Spesa</i>	<i>Competenza 2026</i>	<i>Competenza 2027</i>	<i>Competenza 2028</i>
Tributi in conto capitale a carico dell'ente	0,00	0,00	0,00
Investimenti fissi lordi e acquisto di terreni	167.975,50	0,00	0,00
Contributi agli investimenti	0,00	0,00	0,00
Altri trasferimenti in conto capitale	0,00	0,00	0,00
Altre spese in conto capitale	0,00	0,00	0,00
Totale	167.975,50	0,00	0,00

FONDO PLURIENNALE VINCOLATO STANZIATO IN ENTRATA

TABELLA FPV ENTRATA

	<i>Competenza 2026</i>	<i>Competenza 2027</i>	<i>Competenza 2028</i>
Fondo Pluriennale Vincolato per Spese Correnti	24.533,20	0,00	0,00
Fondo Pluriennale Vincolato per Spese in Conto Capitale	2.257.707,18	167.975,50	0,00
Fondo Pluriennale Vincolato per Incremento di Attività Finanziarie	0,00	0,00	0,00

Comune di Gressoney-La-Trinité'

Allegato b) - Fondo pluriennale vincolato

COMPOSIZIONE PER MISSIONI E PROGRAMMI DEL FONDO PLURIENNALE VINCOLATO DELL'ESERCIZIO 2026

MISSIONI E PROGRAMMI	Fondo pluriennale vincolato al 31 dicembre dell'esercizio 2025	Spese impegnate negli esercizi precedenti con copertura costituita dal fondo pluriennale vincolato e imputate all'esercizio 2026	Quota del fondo pluriennale vincolato al 31 dicembre dell'esercizio 2025, non destinata ad essere utilizzata nell'esercizio 2026 e rinviata all'esercizio 2027 e successivi	Spese che si prevede di impegnare nell'esercizio 2026, con copertura costituita dal fondo pluriennale vincolato con imputazione agli esercizi:				Fondo pluriennale vincolato al 31 dicembre dell'esercizio 2026
				2027	2028	Anni successivi	Imputazione non ancora definita	
	(a)	(b)	(c) = (a) - (b)	(d)	(e)	(f)	(g)	(h) = (c) + (d) + (e) + (f) + (g)
01 MISSIONE 1 - Servizi istituzionali, generali e di gestione								
01 Organi istituzionali	0,00	0,00	0,00	0,00	0,00	0,00	0,00	0,00
02 Segreteria generale	0,00	0,00	0,00	0,00	0,00	0,00	0,00	0,00
03 Gestione economica, finanziaria, programmazione e provveditorato	0,00	0,00	0,00	0,00	0,00	0,00	0,00	0,00
04 Gestione delle entrate tributarie e servizi fiscali	0,00	0,00	0,00	0,00	0,00	0,00	0,00	0,00
05 Gestione dei beni demaniali e patrimoniali	25.483,61	25.483,61	0,00	0,00	0,00	0,00	0,00	0,00
06 Ufficio tecnico	0,00	0,00	0,00	0,00	0,00	0,00	0,00	0,00
07 Elezioni e consultazioni popolari - Anagrafe e stato civile	0,00	0,00	0,00	0,00	0,00	0,00	0,00	0,00
08 Statistica e sistemi informativi	0,00	0,00	0,00	0,00	0,00	0,00	0,00	0,00
09 Assistenza tecnico-amministrativa agli enti locali	0,00	0,00	0,00	0,00	0,00	0,00	0,00	0,00
10 Risorse umane	24.533,20	24.533,20	0,00	0,00	0,00	0,00	0,00	0,00
11 Altri servizi generali	0,00	0,00	0,00	0,00	0,00	0,00	0,00	0,00
12 Politica regionale unitaria per i servizi istituzionali, generali e di gestione (solo per le Regioni)	0,00	0,00	0,00	0,00	0,00	0,00	0,00	0,00
TOTALE MISSIONE 1 - Servizi istituzionali, generali e di gestione	50.016,81	50.016,81	0,00	0,00	0,00	0,00	0,00	0,00
02 MISSIONE 2 - Giustizia								
01 Uffici giudiziari	0,00	0,00	0,00	0,00	0,00	0,00	0,00	0,00
02 Casa circondariale e altri servizi	0,00	0,00	0,00	0,00	0,00	0,00	0,00	0,00
03 Politica regionale unitaria per la giustizia (solo per le Regioni)	0,00	0,00	0,00	0,00	0,00	0,00	0,00	0,00
TOTALE MISSIONE 2 - Giustizia	0,00	0,00	0,00	0,00	0,00	0,00	0,00	0,00
03 MISSIONE 3 - Ordine pubblico e sicurezza								
01 Polizia locale e amministrativa	0,00	0,00	0,00	0,00	0,00	0,00	0,00	0,00
02 Sistema integrato di sicurezza urbana	0,00	0,00	0,00	0,00	0,00	0,00	0,00	0,00
03 Politica regionale unitaria per l'ordine pubblico e la sicurezza (solo per le Regioni)	0,00	0,00	0,00	0,00	0,00	0,00	0,00	0,00
TOTALE MISSIONE 3 - Ordine pubblico e sicurezza	0,00	0,00	0,00	0,00	0,00	0,00	0,00	0,00
04 MISSIONE 4 - Istruzione e diritto allo studio								
01 Istruzione prescolastica	0,00	0,00	0,00	0,00	0,00	0,00	0,00	0,00
02 Altri ordini di istruzione non universitaria	0,00	0,00	0,00	0,00	0,00	0,00	0,00	0,00
03 Edilizia scolastica (solo per le Regioni)	0,00	0,00	0,00	0,00	0,00	0,00	0,00	0,00
04 Istruzione universitaria	0,00	0,00	0,00	0,00	0,00	0,00	0,00	0,00
05 Istruzione tecnica superiore	0,00	0,00	0,00	0,00	0,00	0,00	0,00	0,00
06 Servizi ausiliari all'istruzione	0,00	0,00	0,00	0,00	0,00	0,00	0,00	0,00
07 Diritto allo studio	0,00	0,00	0,00	0,00	0,00	0,00	0,00	0,00
08 Politica regionale unitaria per l'istruzione e il diritto allo studio (solo per le Regioni)	0,00	0,00	0,00	0,00	0,00	0,00	0,00	0,00
TOTALE MISSIONE 4 - Istruzione e diritto allo studio	0,00	0,00	0,00	0,00	0,00	0,00	0,00	0,00
05 MISSIONE 5 - Tutela e valorizzazione dei beni e attività culturali								
01 Valorizzazione dei beni di interesse storico.	0,00	0,00	0,00	0,00	0,00	0,00	0,00	0,00
02 Attività culturali e interventi diversi nel settore culturale	0,00	0,00	0,00	0,00	0,00	0,00	0,00	0,00
03 Politica regionale unitaria per la tutela dei beni e delle attività culturali (solo per le Regioni)	0,00	0,00	0,00	0,00	0,00	0,00	0,00	0,00
TOTALE MISSIONE 5 - Tutela e valorizzazione dei beni e attività culturali	0,00	0,00	0,00	0,00	0,00	0,00	0,00	0,00
06 MISSIONE 6 - Politiche giovanili, sport e tempo libero								
01 Sport e tempo libero	1.662.825,77	1.494.850,27	167.975,50	0,00	0,00	0,00	0,00	167.975,50
02 Giovani	0,00	0,00	0,00	0,00	0,00	0,00	0,00	0,00
03 Politica regionale unitaria per i giovani, lo sport e il tempo libero (solo per le Regioni)	0,00	0,00	0,00	0,00	0,00	0,00	0,00	0,00
TOTALE MISSIONE 6 - Politiche giovanili, sport e tempo libero	1.662.825,77	1.494.850,27	167.975,50	0,00	0,00	0,00	0,00	167.975,50
07 MISSIONE 7 - Turismo								
01 Sviluppo e valorizzazione del turismo	18.298,17	18.298,17	0,00	0,00	0,00	0,00	0,00	0,00
02 Politica regionale unitaria per il turismo (solo per le Regioni)	0,00	0,00	0,00	0,00	0,00	0,00	0,00	0,00
TOTALE MISSIONE 7 - Turismo	18.298,17	18.298,17	0,00	0,00	0,00	0,00	0,00	0,00
08 MISSIONE 8 - Assetto del territorio ed edilizia abitativa								
01 Urbanistica e assetto del territorio	24.889,00	24.889,00	0,00	0,00	0,00	0,00	0,00	0,00
02 Edilizia residenziale pubblica e locale e piani di edilizia economico-popolare	0,00	0,00	0,00	0,00	0,00	0,00	0,00	0,00
03 Politica regionale unitaria per l'assetto del territorio e l'edilizia abitativa (solo per le Regioni)	0,00	0,00	0,00	0,00	0,00	0,00	0,00	0,00
TOTALE MISSIONE 8 - Assetto del territorio ed edilizia abitativa	24.889,00	24.889,00	0,00	0,00	0,00	0,00	0,00	0,00

09	MISSIONE 9 - Sviluppo sostenibile e tutela del territorio e dell'ambiente								
01	Difesa del suolo	0,00	0,00	0,00	0,00	0,00	0,00	0,00	0,00
02	Tutela, valorizzazione e recupero ambientale	44.406,49	44.406,49	0,00	0,00	0,00	0,00	0,00	0,00
03	Rifiuti	0,00	0,00	0,00	0,00	0,00	0,00	0,00	0,00
04	Servizio idrico integrato	70.194,61	70.194,61	0,00	0,00	0,00	0,00	0,00	0,00
05	Aree protette, parchi naturali, protezione naturalistica e forestazione	0,00	0,00	0,00	0,00	0,00	0,00	0,00	0,00
06	Tutela e valorizzazione delle risorse idriche	0,00	0,00	0,00	0,00	0,00	0,00	0,00	0,00
07	Sviluppo sostenibile territorio montano piccoli Comuni	0,00	0,00	0,00	0,00	0,00	0,00	0,00	0,00
08	Qualità dell'aria e riduzione dell'inquinamento	0,00	0,00	0,00	0,00	0,00	0,00	0,00	0,00
09	Politica regionale unitaria per lo sviluppo sostenibile e la tutela del territorio e dell'ambiente (solo per le Regioni)	0,00	0,00	0,00	0,00	0,00	0,00	0,00	0,00
	TOTALE MISSIONE 9 - Sviluppo sostenibile e tutela del territorio e dell'ambiente	114.601,10	114.601,10	0,00	0,00	0,00	0,00	0,00	0,00
10	MISSIONE 10 - Trasporti e diritto alla mobilità								
01	Trasporto ferroviario	0,00	0,00	0,00	0,00	0,00	0,00	0,00	0,00
02	Trasporto pubblico locale	0,00	0,00	0,00	0,00	0,00	0,00	0,00	0,00
03	Trasporto per vie d'acqua	0,00	0,00	0,00	0,00	0,00	0,00	0,00	0,00
04	Altre modalità di trasporto	0,00	0,00	0,00	0,00	0,00	0,00	0,00	0,00
05	Viabilità e infrastrutture stradali	411.609,53	411.609,53	0,00	0,00	0,00	0,00	0,00	0,00
06	Politica regionale unitaria per i trasporti e il diritto alla mobilità (solo per le Regioni)	0,00	0,00	0,00	0,00	0,00	0,00	0,00	0,00
	TOTALE MISSIONE 10 - Trasporti e diritto alla mobilità	411.609,53	411.609,53	0,00	0,00	0,00	0,00	0,00	0,00
11	MISSIONE 11 - Soccorso civile								
01	Sistema di protezione civile	0,00	0,00	0,00	0,00	0,00	0,00	0,00	0,00
02	Interventi a seguito di calamità naturali	0,00	0,00	0,00	0,00	0,00	0,00	0,00	0,00
03	Politica regionale unitaria per il soccorso e la protezione civile (solo per le Regioni)	0,00	0,00	0,00	0,00	0,00	0,00	0,00	0,00
	TOTALE MISSIONE 11 - Soccorso civile	0,00	0,00	0,00	0,00	0,00	0,00	0,00	0,00
12	MISSIONE 12 - Diritti sociali, politiche sociali e famiglia								
01	Interventi per l'infanzia e i minori	0,00	0,00	0,00	0,00	0,00	0,00	0,00	0,00
02	Interventi per la disabilità	0,00	0,00	0,00	0,00	0,00	0,00	0,00	0,00
03	Interventi per gli anziani	0,00	0,00	0,00	0,00	0,00	0,00	0,00	0,00
04	Interventi per soggetti a rischio di esclusione sociale	0,00	0,00	0,00	0,00	0,00	0,00	0,00	0,00
05	Interventi per le famiglie	0,00	0,00	0,00	0,00	0,00	0,00	0,00	0,00
06	Interventi per il diritto alla casa	0,00	0,00	0,00	0,00	0,00	0,00	0,00	0,00
07	Programmazione e governo della rete dei servizi sociosanitari e sociali	0,00	0,00	0,00	0,00	0,00	0,00	0,00	0,00
08	Cooperazione e associazionismo	0,00	0,00	0,00	0,00	0,00	0,00	0,00	0,00
09	Servizio necroscopico e cimiteriale	0,00	0,00	0,00	0,00	0,00	0,00	0,00	0,00
10	Politica regionale unitaria per i diritti sociali e la famiglia (solo per le Regioni)	0,00	0,00	0,00	0,00	0,00	0,00	0,00	0,00
11	Interventi per asili nido	0,00	0,00	0,00	0,00	0,00	0,00	0,00	0,00
	TOTALE MISSIONE 12 - Diritti sociali, politiche sociali e famiglia	0,00	0,00	0,00	0,00	0,00	0,00	0,00	0,00
13	MISSIONE 13 - Tutela della salute								
01	Servizio sanitario regionale - finanziamento ordinario corrente per la garanzia del LEA	0,00	0,00	0,00	0,00	0,00	0,00	0,00	0,00
02	Servizio sanitario regionale - finanziamento aggiuntivo corrente per livelli di assistenza superiori al LEA	0,00	0,00	0,00	0,00	0,00	0,00	0,00	0,00
03	corrente	0,00	0,00	0,00	0,00	0,00	0,00	0,00	0,00
04	Servizio sanitario regionale - ripiano di disavanzi sanitari relativi ad esercizi pregressi	0,00	0,00	0,00	0,00	0,00	0,00	0,00	0,00
05	Servizio sanitario regionale - investimenti sanitari	0,00	0,00	0,00	0,00	0,00	0,00	0,00	0,00
06	Servizio sanitario regionale - restituzione maggiori gettiti SSN	0,00	0,00	0,00	0,00	0,00	0,00	0,00	0,00
07	Ulteriori spese in materia sanitaria	0,00	0,00	0,00	0,00	0,00	0,00	0,00	0,00
08	Politica regionale unitaria per la tutela della salute (solo per le Regioni)	0,00	0,00	0,00	0,00	0,00	0,00	0,00	0,00
	TOTALE MISSIONE 13 - Tutela della salute	0,00	0,00	0,00	0,00	0,00	0,00	0,00	0,00
14	MISSIONE 14 - Sviluppo economico e competitività								
01	Industria, PMI e Artigianato	0,00	0,00	0,00	0,00	0,00	0,00	0,00	0,00
02	Commercio - reti distributive - tutela dei consumatori	0,00	0,00	0,00	0,00	0,00	0,00	0,00	0,00
03	Ricerca e innovazione	0,00	0,00	0,00	0,00	0,00	0,00	0,00	0,00
04	Reti e altri servizi di pubblica utilità	0,00	0,00	0,00	0,00	0,00	0,00	0,00	0,00
05	Politica regionale unitaria per lo sviluppo economico e la competitività (solo per le Regioni)	0,00	0,00	0,00	0,00	0,00	0,00	0,00	0,00
	TOTALE MISSIONE 14 - Sviluppo economico e competitività	0,00	0,00	0,00	0,00	0,00	0,00	0,00	0,00
15	MISSIONE 15 - Politiche per il lavoro e la formazione professionale								
01	Servizi per lo sviluppo del mercato del lavoro	0,00	0,00	0,00	0,00	0,00	0,00	0,00	0,00
02	Formazione professionale	0,00	0,00	0,00	0,00	0,00	0,00	0,00	0,00
03	Sostegno all'occupazione	0,00	0,00	0,00	0,00	0,00	0,00	0,00	0,00
04	Politica regionale unitaria per il lavoro e la formazione professionale (solo per le Regioni)	0,00	0,00	0,00	0,00	0,00	0,00	0,00	0,00
	TOTALE MISSIONE 15 - Politiche per il lavoro e la formazione professionale	0,00	0,00	0,00	0,00	0,00	0,00	0,00	0,00
16	MISSIONE 16 - Agricoltura, politiche agroalimentari e pesca								
01	Sviluppo del settore agricolo e del sistema agroalimentare	0,00	0,00	0,00	0,00	0,00	0,00	0,00	0,00
02	Caccia e pesca	0,00	0,00	0,00	0,00	0,00	0,00	0,00	0,00
03	Politica regionale unitaria per l'agricoltura, i sistemi agroalimentari, la caccia e la pesca (solo per le Regioni)	0,00	0,00	0,00	0,00	0,00	0,00	0,00	0,00
	TOTALE MISSIONE 16 - Agricoltura, politiche agroalimentari e pesca	0,00	0,00	0,00	0,00	0,00	0,00	0,00	0,00
17	MISSIONE 17 - Energia e diversificazione delle fonti energetiche								
01	Fonti energetiche	0,00	0,00	0,00	0,00	0,00	0,00	0,00	0,00
02	Politica regionale unitaria per l'energia e la diversificazione delle fonti energetiche (solo per le Regioni)	0,00	0,00	0,00	0,00	0,00	0,00	0,00	0,00
	TOTALE MISSIONE 17 - Energia e diversificazione delle fonti energetiche	0,00	0,00	0,00	0,00	0,00	0,00	0,00	0,00
18	MISSIONE 18 - Relazioni con le altre autonomie territoriali e locali								
01	Relazioni finanziarie con le altre autonomie territoriali	0,00	0,00	0,00	0,00	0,00	0,00	0,00	0,00
02	Politica regionale unitaria per le relazioni con le altre autonomie territoriali e locali (solo per le Regioni)	0,00	0,00	0,00	0,00	0,00	0,00	0,00	0,00
	TOTALE MISSIONE 18 - Relazioni con le altre autonomie territoriali e locali	0,00	0,00	0,00	0,00	0,00	0,00	0,00	0,00
19	MISSIONE 19 - Relazioni internazionali								
01	Relazioni internazionali e Cooperazione allo sviluppo	0,00	0,00	0,00	0,00	0,00	0,00	0,00	0,00
02	Cooperazione territoriale (solo per le Regioni)	0,00	0,00	0,00	0,00	0,00	0,00	0,00	0,00
	TOTALE MISSIONE 19 - Relazioni internazionali	0,00	0,00	0,00	0,00	0,00	0,00	0,00	0,00
	TOTALE	2.282.240,38	2.114.264,88	167.975,50	0,00	0,00	0,00	0,00	167.975,50

COMPOSIZIONE PER MISSIONI E PROGRAMMI DEL FONDO PLURIENNALE VINCOLATO DELL'ESERCIZIO 2027

MISSIONI E PROGRAMMI	Fondo pluriennale vincolato al 31 dicembre dell'esercizio 2026	Spese impegnate negli esercizi precedenti con copertura costituita dal fondo pluriennale vincolato e imputate all'esercizio 2027	Quota del fondo pluriennale vincolato al 31 dicembre dell'esercizio 2026, non destinata ad essere utilizzata nell'esercizio 2027 e rinviata all'esercizio 2028 e successivi	Spese che si prevede di impegnare nell'esercizio 2027, con copertura costituita dal fondo pluriennale vincolato con imputazione agli esercizi:				Fondo pluriennale vincolato al 31 dicembre dell'esercizio 2027
				2028	2029	Anni successivi	Imputazione non ancora definita	
	(a)	(b)	(c) = (a) - (b)	(d)	(e)	(f)	(g)	(h) = (c) + (d) + (e) + (f) + (g)
01 MISSIONE 1 - Servizi istituzionali, generali e di gestione								
01 Organi istituzionali	0,00	0,00	0,00	0,00	0,00	0,00	0,00	0,00
02 Segreteria generale	0,00	0,00	0,00	0,00	0,00	0,00	0,00	0,00
03 Gestione economica, finanziaria, programmazione e provveditorato	0,00	0,00	0,00	0,00	0,00	0,00	0,00	0,00
04 Gestione delle entrate tributarie e servizi fiscali	0,00	0,00	0,00	0,00	0,00	0,00	0,00	0,00
05 Gestione dei beni demaniali e patrimoniali	0,00	0,00	0,00	0,00	0,00	0,00	0,00	0,00
06 Ufficio tecnico	0,00	0,00	0,00	0,00	0,00	0,00	0,00	0,00
07 Elezioni e consultazioni popolari - Anagrafe e stato civile	0,00	0,00	0,00	0,00	0,00	0,00	0,00	0,00
08 Statistica e sistemi informativi	0,00	0,00	0,00	0,00	0,00	0,00	0,00	0,00
09 Assistenza tecnico-amministrativa agli enti locali	0,00	0,00	0,00	0,00	0,00	0,00	0,00	0,00
10 Risorse umane	0,00	0,00	0,00	0,00	0,00	0,00	0,00	0,00
11 Altri servizi generali	0,00	0,00	0,00	0,00	0,00	0,00	0,00	0,00
12 Politica regionale unitaria per i servizi istituzionali, generali e di gestione (solo per le Regioni)	0,00	0,00	0,00	0,00	0,00	0,00	0,00	0,00
TOTALE MISSIONE 1 - Servizi istituzionali, generali e di gestione	0,00	0,00	0,00	0,00	0,00	0,00	0,00	0,00
02 MISSIONE 2 - Giustizia								
01 Uffici giudiziari	0,00	0,00	0,00	0,00	0,00	0,00	0,00	0,00
02 Casa circondariale e altri servizi	0,00	0,00	0,00	0,00	0,00	0,00	0,00	0,00
03 Politica regionale unitaria per la giustizia (solo per le Regioni)	0,00	0,00	0,00	0,00	0,00	0,00	0,00	0,00
TOTALE MISSIONE 2 - Giustizia	0,00	0,00	0,00	0,00	0,00	0,00	0,00	0,00
03 MISSIONE 3 - Ordine pubblico e sicurezza								
01 Polizia locale e amministrativa	0,00	0,00	0,00	0,00	0,00	0,00	0,00	0,00
02 Sistema integrato di sicurezza urbana	0,00	0,00	0,00	0,00	0,00	0,00	0,00	0,00
03 Politica regionale unitaria per l'ordine pubblico e la sicurezza (solo per le Regioni)	0,00	0,00	0,00	0,00	0,00	0,00	0,00	0,00
TOTALE MISSIONE 3 - Ordine pubblico e sicurezza	0,00	0,00	0,00	0,00	0,00	0,00	0,00	0,00
04 MISSIONE 4 - Istruzione e diritto allo studio								
01 Istruzione prescolastica	0,00	0,00	0,00	0,00	0,00	0,00	0,00	0,00
02 Altri ordini di istruzione non universitaria	0,00	0,00	0,00	0,00	0,00	0,00	0,00	0,00
03 Edilizia scolastica (solo per le Regioni)	0,00	0,00	0,00	0,00	0,00	0,00	0,00	0,00
04 Istruzione universitaria	0,00	0,00	0,00	0,00	0,00	0,00	0,00	0,00
05 Istruzione tecnica superiore	0,00	0,00	0,00	0,00	0,00	0,00	0,00	0,00
06 Servizi ausiliari all'istruzione	0,00	0,00	0,00	0,00	0,00	0,00	0,00	0,00
07 Diritto allo studio	0,00	0,00	0,00	0,00	0,00	0,00	0,00	0,00
08 Politica regionale unitaria per l'istruzione e il diritto allo studio (solo per le Regioni)	0,00	0,00	0,00	0,00	0,00	0,00	0,00	0,00
TOTALE MISSIONE 4 - Istruzione e diritto allo studio	0,00	0,00	0,00	0,00	0,00	0,00	0,00	0,00
05 MISSIONE 5 - Tutela e valorizzazione dei beni e attività culturali								
01 Valorizzazione dei beni di interesse storico.	0,00	0,00	0,00	0,00	0,00	0,00	0,00	0,00
02 Attività culturali e interventi diversi nel settore culturale	0,00	0,00	0,00	0,00	0,00	0,00	0,00	0,00
03 Politica regionale unitaria per la tutela dei beni e delle attività culturali (solo per le Regioni)	0,00	0,00	0,00	0,00	0,00	0,00	0,00	0,00
TOTALE MISSIONE 5 - Tutela e valorizzazione dei beni e attività culturali	0,00	0,00	0,00	0,00	0,00	0,00	0,00	0,00
06 MISSIONE 6 - Politiche giovanili, sport e tempo libero								
01 Sport e tempo libero	167.975,50	167.975,50	0,00	0,00	0,00	0,00	0,00	0,00
02 Giovani	0,00	0,00	0,00	0,00	0,00	0,00	0,00	0,00
03 Politica regionale unitaria per i giovani, lo sport e il tempo libero (solo per le Regioni)	0,00	0,00	0,00	0,00	0,00	0,00	0,00	0,00
TOTALE MISSIONE 6 - Politiche giovanili, sport e tempo libero	167.975,50	167.975,50	0,00	0,00	0,00	0,00	0,00	0,00
07 MISSIONE 7 - Turismo								
01 Sviluppo e valorizzazione del turismo	0,00	0,00	0,00	0,00	0,00	0,00	0,00	0,00
02 Politica regionale unitaria per il turismo (solo per le Regioni)	0,00	0,00	0,00	0,00	0,00	0,00	0,00	0,00
TOTALE MISSIONE 7 - Turismo	0,00	0,00	0,00	0,00	0,00	0,00	0,00	0,00
08 MISSIONE 8 - Assetto del territorio ed edilizia abitativa								
01 Urbanistica e assetto del territorio	0,00	0,00	0,00	0,00	0,00	0,00	0,00	0,00
02 Edilizia residenziale pubblica e locale e piani di edilizia economico-popolare	0,00	0,00	0,00	0,00	0,00	0,00	0,00	0,00
03 Politica regionale unitaria per l'assetto del territorio e l'edilizia abitativa (solo per le Regioni)	0,00	0,00	0,00	0,00	0,00	0,00	0,00	0,00
TOTALE MISSIONE 8 - Assetto del territorio ed edilizia abitativa	0,00	0,00	0,00	0,00	0,00	0,00	0,00	0,00

09 MISSIONE 9 - Sviluppo sostenibile e tutela del territorio e dell'ambiente									
01 Difesa del suolo	0,00	0,00	0,00	0,00	0,00	0,00	0,00	0,00	0,00
02 Tutela, valorizzazione e recupero ambientale	0,00	0,00	0,00	0,00	0,00	0,00	0,00	0,00	0,00
03 Rifiuti	0,00	0,00	0,00	0,00	0,00	0,00	0,00	0,00	0,00
04 Servizio idrico integrato	0,00	0,00	0,00	0,00	0,00	0,00	0,00	0,00	0,00
05 Aree protette, parchi naturali, protezione naturalistica e forestazione	0,00	0,00	0,00	0,00	0,00	0,00	0,00	0,00	0,00
06 Tutela e valorizzazione delle risorse idriche	0,00	0,00	0,00	0,00	0,00	0,00	0,00	0,00	0,00
07 Sviluppo sostenibile territorio montano piccoli Comuni	0,00	0,00	0,00	0,00	0,00	0,00	0,00	0,00	0,00
08 Qualità dell'aria e riduzione dell'inquinamento	0,00	0,00	0,00	0,00	0,00	0,00	0,00	0,00	0,00
09 Politica regionale unitaria per lo sviluppo sostenibile e la tutela del territorio e dell'ambiente (solo per le Regioni)	0,00	0,00	0,00	0,00	0,00	0,00	0,00	0,00	0,00
TOTALE MISSIONE 9 - Sviluppo sostenibile e tutela del territorio e dell'ambiente	0,00	0,00	0,00	0,00	0,00	0,00	0,00	0,00	0,00
10 MISSIONE 10 - Trasporti e diritto alla mobilità									
01 Trasporto ferroviario	0,00	0,00	0,00	0,00	0,00	0,00	0,00	0,00	0,00
02 Trasporto pubblico locale	0,00	0,00	0,00	0,00	0,00	0,00	0,00	0,00	0,00
03 Trasporto per vie d'acqua	0,00	0,00	0,00	0,00	0,00	0,00	0,00	0,00	0,00
04 Altre modalità di trasporto	0,00	0,00	0,00	0,00	0,00	0,00	0,00	0,00	0,00
05 Viabilità e infrastrutture stradali	0,00	0,00	0,00	0,00	0,00	0,00	0,00	0,00	0,00
06 Politica regionale unitaria per i trasporti e il diritto alla mobilità (solo per le Regioni)	0,00	0,00	0,00	0,00	0,00	0,00	0,00	0,00	0,00
TOTALE MISSIONE 10 - Trasporti e diritto alla mobilità	0,00	0,00	0,00	0,00	0,00	0,00	0,00	0,00	0,00
11 MISSIONE 11 - Soccorso civile									
01 Sistema di protezione civile	0,00	0,00	0,00	0,00	0,00	0,00	0,00	0,00	0,00
02 Interventi a seguito di calamità naturali	0,00	0,00	0,00	0,00	0,00	0,00	0,00	0,00	0,00
03 Politica regionale unitaria per il soccorso e la protezione civile (solo per le Regioni)	0,00	0,00	0,00	0,00	0,00	0,00	0,00	0,00	0,00
TOTALE MISSIONE 11 - Soccorso civile	0,00	0,00	0,00	0,00	0,00	0,00	0,00	0,00	0,00
12 MISSIONE 12 - Diritti sociali, politiche sociali e famiglia									
01 Interventi per l'infanzia e i minori	0,00	0,00	0,00	0,00	0,00	0,00	0,00	0,00	0,00
02 Interventi per la disabilità	0,00	0,00	0,00	0,00	0,00	0,00	0,00	0,00	0,00
03 Interventi per gli anziani	0,00	0,00	0,00	0,00	0,00	0,00	0,00	0,00	0,00
04 Interventi per soggetti a rischio di esclusione sociale	0,00	0,00	0,00	0,00	0,00	0,00	0,00	0,00	0,00
05 Interventi per le famiglie	0,00	0,00	0,00	0,00	0,00	0,00	0,00	0,00	0,00
06 Interventi per il diritto alla casa	0,00	0,00	0,00	0,00	0,00	0,00	0,00	0,00	0,00
07 Programmazione e governo della rete dei servizi sociosanitari e sociali	0,00	0,00	0,00	0,00	0,00	0,00	0,00	0,00	0,00
08 Cooperazione e associazionismo	0,00	0,00	0,00	0,00	0,00	0,00	0,00	0,00	0,00
09 Servizio necroscopico e cimiteriale	0,00	0,00	0,00	0,00	0,00	0,00	0,00	0,00	0,00
10 Politica regionale unitaria per i diritti sociali e la famiglia (solo per le Regioni)	0,00	0,00	0,00	0,00	0,00	0,00	0,00	0,00	0,00
11 Interventi per asili nido	0,00	0,00	0,00	0,00	0,00	0,00	0,00	0,00	0,00
TOTALE MISSIONE 12 - Diritti sociali, politiche sociali e famiglia	0,00	0,00	0,00	0,00	0,00	0,00	0,00	0,00	0,00
13 MISSIONE 13 - Tutela della salute									
01 Servizio sanitario regionale - finanziamento ordinario corrente per la garanzia del LEA	0,00	0,00	0,00	0,00	0,00	0,00	0,00	0,00	0,00
02 Servizio sanitario regionale - finanziamento aggiuntivo corrente per livelli di assistenza superiori al LEA	0,00	0,00	0,00	0,00	0,00	0,00	0,00	0,00	0,00
03 corrente	0,00	0,00	0,00	0,00	0,00	0,00	0,00	0,00	0,00
04 Servizio sanitario regionale - ripiano di disavanzi sanitari relativi ad esercizi pregressi	0,00	0,00	0,00	0,00	0,00	0,00	0,00	0,00	0,00
05 Servizio sanitario regionale - investimenti sanitari	0,00	0,00	0,00	0,00	0,00	0,00	0,00	0,00	0,00
06 Servizio sanitario regionale - restituzione maggiori gettiti SSN	0,00	0,00	0,00	0,00	0,00	0,00	0,00	0,00	0,00
07 Ulteriori spese in materia sanitaria	0,00	0,00	0,00	0,00	0,00	0,00	0,00	0,00	0,00
08 Politica regionale unitaria per la tutela della salute (solo per le Regioni)	0,00	0,00	0,00	0,00	0,00	0,00	0,00	0,00	0,00
TOTALE MISSIONE 13 - Tutela della salute	0,00	0,00	0,00	0,00	0,00	0,00	0,00	0,00	0,00
14 MISSIONE 14 - Sviluppo economico e competitività									
01 Industria, PMI e Artigianato	0,00	0,00	0,00	0,00	0,00	0,00	0,00	0,00	0,00
02 Commercio - reti distributive - tutela dei consumatori	0,00	0,00	0,00	0,00	0,00	0,00	0,00	0,00	0,00
03 Ricerca e innovazione	0,00	0,00	0,00	0,00	0,00	0,00	0,00	0,00	0,00
04 Reti e altri servizi di pubblica utilità	0,00	0,00	0,00	0,00	0,00	0,00	0,00	0,00	0,00
05 Politica regionale unitaria per lo sviluppo economico e la competitività (solo per le Regioni)	0,00	0,00	0,00	0,00	0,00	0,00	0,00	0,00	0,00
TOTALE MISSIONE 14 - Sviluppo economico e competitività	0,00	0,00	0,00	0,00	0,00	0,00	0,00	0,00	0,00
15 MISSIONE 15 - Politiche per il lavoro e la formazione professionale									
01 Servizi per lo sviluppo del mercato del lavoro	0,00	0,00	0,00	0,00	0,00	0,00	0,00	0,00	0,00
02 Formazione professionale	0,00	0,00	0,00	0,00	0,00	0,00	0,00	0,00	0,00
03 Sostegno all'occupazione	0,00	0,00	0,00	0,00	0,00	0,00	0,00	0,00	0,00
04 Politica regionale unitaria per il lavoro e la formazione professionale (solo per le Regioni)	0,00	0,00	0,00	0,00	0,00	0,00	0,00	0,00	0,00
TOTALE MISSIONE 15 - Politiche per il lavoro e la formazione professionale	0,00	0,00	0,00	0,00	0,00	0,00	0,00	0,00	0,00
16 MISSIONE 16 - Agricoltura, politiche agroalimentari e pesca									
01 Sviluppo del settore agricolo e del sistema agroalimentare	0,00	0,00	0,00	0,00	0,00	0,00	0,00	0,00	0,00
02 Caccia e pesca	0,00	0,00	0,00	0,00	0,00	0,00	0,00	0,00	0,00
03 Politica regionale unitaria per l'agricoltura, i sistemi agroalimentari, la caccia e la pesca (solo per le Regioni)	0,00	0,00	0,00	0,00	0,00	0,00	0,00	0,00	0,00
TOTALE MISSIONE 16 - Agricoltura, politiche agroalimentari e pesca	0,00	0,00	0,00	0,00	0,00	0,00	0,00	0,00	0,00
17 MISSIONE 17 - Energia e diversificazione delle fonti energetiche									
01 Fonti energetiche	0,00	0,00	0,00	0,00	0,00	0,00	0,00	0,00	0,00
02 Politica regionale unitaria per l'energia e la diversificazione delle fonti energetiche (solo per le Regioni)	0,00	0,00	0,00	0,00	0,00	0,00	0,00	0,00	0,00
TOTALE MISSIONE 17 - Energia e diversificazione delle fonti energetiche	0,00	0,00	0,00	0,00	0,00	0,00	0,00	0,00	0,00
18 MISSIONE 18 - Relazioni con le altre autonomie territoriali e locali									
01 Relazioni finanziarie con le altre autonomie territoriali	0,00	0,00	0,00	0,00	0,00	0,00	0,00	0,00	0,00
02 Politica regionale unitaria per le relazioni con le altre autonomie territoriali e locali (solo per le Regioni)	0,00	0,00	0,00	0,00	0,00	0,00	0,00	0,00	0,00
TOTALE MISSIONE 18 - Relazioni con le altre autonomie territoriali e locali	0,00	0,00	0,00	0,00	0,00	0,00	0,00	0,00	0,00
19 MISSIONE 19 - Relazioni internazionali									
01 Relazioni internazionali e Cooperazione allo sviluppo	0,00	0,00	0,00	0,00	0,00	0,00	0,00	0,00	0,00
02 Cooperazione territoriale (solo per le Regioni)	0,00	0,00	0,00	0,00	0,00	0,00	0,00	0,00	0,00
TOTALE MISSIONE 19 - Relazioni internazionali	0,00	0,00	0,00	0,00	0,00	0,00	0,00	0,00	0,00
TOTALE	167.975,50	167.975,50	0,00	0,00	0,00	0,00	0,00	0,00	0,00

CAUSE CHE NON HANNO RESO POSSIBILE PORRE IN ESSERE LA PROGRAMMAZIONE NECESSARIA ALLA DEFINIZIONE DEI RELATIVI CRONO PROGRAMMI

Le spese stanziare nel 2026 sono previste con l'obiettivo di essere realizzate entro il 31.12.2026, fermo restando che in corso d'anno si verificheranno i relativi crono programmi al fine di adeguare l'esigibilità delle spese e la conseguente costituzione di FPV di spesa. Inoltre, in considerazione del fatto che il bilancio è stato elaborato prima del 31.12.2025, sarà necessario intervenire ulteriormente sull'esigibilità di alcuni impegni in conto capitale e costituire un FPV di parte corrente.

ELENCO DELLE GARANZIE PRINCIPALI O SUSSIDIARIE PRESTATE DALL'ENTE A FAVORE DI ENTI E ALTRI SOGGETTI AI SENSI DELLE LEGGI VIGENTI

L'ente non ha rilasciato alcuna fidejussione ai sensi delle disposizioni normative citate.

ONERI E IMPEGNI FINANZIARI STIMATI E STANZIATI DERIVANTI DA CONTRATTI RELATIVI A STRUMENTI DERIVATI O DA CONTRATTI DI FINANZIAMENTO CHE INCLUDONO UNA COMPONENTE DERIVATA

L'Ente non ha stipulato contratti relativi a strumenti finanziari derivati o comunque contratti di finanziamento che includono una componente derivata.

ELENCO DEI PROPRI ENTI ED ORGANISMI STRUMENTALI, I CUI BILANCI CONSUNTIVI SONO CONSULTABILI SUL SITO INTERNET DEL COMUNE

Il Comune di Gressoney-La-Trinité non possiede enti o organismi strumentali i cui bilanci siano consultabili sul sito internet del Comune.

ELENCO DELLE PARTECIPAZIONI POSSEDUTE CON L'INDICAZIONE DELLA RELATIVA PERCENTUALE

Si riporta di seguito l'elenco delle partecipazioni possedute dal Comune di Gressoney-La-Trinité:

CELVA	
Ragione sociale	Consorzio degli Enti Locali della Valle d'Aosta Soc. Coop. - Consortium des Collectivités Locales e la Vallée D'Aoste soc. coop. siglabile CELVA Soc. Coop.
Tipologia di attività	A.84.11.10 - Attività generali di amministrazione pubblica - Amministrazione pubblica e difesa; Assicurazione sociale obbligatoria
Quota di partecipazione	1,19%
Funzioni attributive	<p>Ai sensi dell'articolo 4 dello Statuto del CELVA "La Cooperativa costituisce l'organismo a carattere strumentale del Consiglio Permanente degli Enti Locali, con funzioni di supporto nello svolgimento delle attività svolte dagli enti locali nell'ambito del Sistema delle autonomie in Valle d'Aosta.</p> <p>Essa esplica la propria funzione di rappresentanza, di assistenza e di tutela degli organismi associati, con particolare riguardo alla promozione e allo sviluppo degli enti locali della Regione Autonoma Valle d'Aosta.</p>
Attività svolte	<p>Ai sensi dell'articolo 5 dello Statuto la Cooperativa intende svolgere le seguenti attività:</p> <ul style="list-style-type: none"> a) prestare ai soci ogni forma di assistenza, anche attraverso servizi, con particolare riguardo al settore contrattuale, amministrativo, contabile, legale, sindacale, organizzativo, economico e tecnico; b) attuare le iniziative e compiere le operazioni atte a favorire l'ottimale assetto organizzativo degli enti soci, operando nei rapporti con enti e istituti sia pubblici che privati, promuovendo in particolare opportune iniziative legislative per il loro sostegno e sviluppo; c) promuovere la formazione, la qualificazione e l'aggiornamento professionale degli Amministratori e dei dipendenti degli enti soci; d) assistere i soci nell'applicazione degli impegni contrattuali per il rispetto dei reciproci obblighi e diritti; e) svolgere funzioni di rappresentanza, difesa e tutela degli interessi dei soci intrattenendo, allo scopo, opportuni contatti con enti, istituzioni, uffici e organi di ogni ordine e grado; f) gestire e sviluppare l'esercizio in comune di sistemi informatici compresa la scelta, la produzione e/o la distribuzione di hardware e software; g) promuovere e organizzare convegni e manifestazioni di interesse comune; h) assumere dagli enti soci mandati con o senza rappresentanza per l'attuazione di progetti e iniziative d'interesse generale e/o settoriale; i) promuovere e partecipare ad azioni di partenariato nell'ambito di progetti a valere sul Fondo Sociale Europeo; j) concedere, anche a terzi non soci, contributi e patrocinio per finalità di valorizzazione, di sviluppo, di miglioramento e di

	elevazione civica, sempre che siano rispettati i criteri per la mutualità prevalente stabiliti dalla legge.
--	---

IN.VA	
Ragione sociale	IN.VA. S.p.A.
Tipologia di attività	62.01 - produzione di software non connesso all'edizione
Quota di partecipazione	0,0097 % (v.prot 5952 30_08_2022)
Funzioni attributive	progettazione, realizzazione e gestione di sistemi nel settore ICT (Information and Communication Technology) si rimanda allo statuto societario
Attività svolte	Espletamento dell'attività di Centrale Unica di Committenza regionale (CUC), si rimanda allo statuto societario

MONTEROSA S.P.A.	
Ragione sociale	Monterosa S.p.A.
Tipologia di attività	493901 – Gestione di funicolari, ski-lift e seggiovie.
Quota di partecipazione	0,2322 %
Funzioni attributive	Gestione di impianti a fune
Attività svolte	Gestione di impianti a fune
Partecipazione indiretta	Pila SPA - 2,87552% quota Monterosa SPA
Partecipazione indiretta	Consorzio per lo sviluppo turistico del comprensorio di Gressoney Monterosa siglabile Consorzio Gressoney Monterosa – 16,07% quota Monterosa SPA

ALTRE INFORMAZIONI RIGUARDANTI LE PREVISIONI, RICHIESTE DALLA LEGGE O NECESSARIE PER L'INTERPRETAZIONE DEL BILANCIO

SITUAZIONE DI CASSA

Anche per gli enti locali la crisi economica ha aumentato le difficoltà di riscossione dei crediti. Il Comune di Gressoney-La-Trinité ha tuttavia una solida situazione di cassa e nell'ultimo anno non si è ricorso all'anticipazione di tesoreria stanziata in bilancio. Nel bilancio 2026-2028 questa voce non è stata stanziata.

Si stima un fondo di cassa iniziale dell'esercizio 2025 pari ad € 2.770.000,00 ed un fondo di cassa presunto finale dell'esercizio 2025 di € 510.443,07.

Tale previsione potrà essere suscettibile di variazioni, anche notevoli, in corso d'anno originate dalle dinamiche finanziarie connesse alla gestione dei flussi di cassa delle poste più rilevanti.

Nel dettaglio, le previsioni di cassa per ciascun titolo di entrata e spesa, iscritte nel bilancio di previsione 2026-2028, anno 2026, sono le seguenti:

PREVISIONI DI CASSA ENTRATE PER TITOLI		
		PREVISIONI DI CASSA ANNO 2025
	Fondo di Cassa all'1/1/esercizio di riferimento	2.300.000,00
1	Entrate correnti di natura tributaria, contributiva e perequativa	1.229.755,25
2	Trasferimenti correnti	1.100.509,39
3	Entrate extratributarie	603.687,80
4	Entrate in conto capitale	1.147.712,71
5	Entrate da riduzione di attività finanziarie	1.981.896,39
6	Accensione prestiti	0,00
7	Anticipazioni da istituto tesoriere/cassiere	0,00
9	Entrate per conto terzi e partite di giro	625.802,57
	TOTALE TITOLI	6.689.364,11
	TOTALE GENERALE ENTRATE	8.989.364,11

PREVISIONI DI CASSA DELLE SPESE PER TITOLI		
		PREVISIONI DI CASSA ANNO 2024
1	Spese correnti	3.308.921,76
2	Spese in conto capitale	4.763.052,78
3	Spese per incremento attività finanziarie	0,00
4	Rimborso di prestiti	102.827,41
5	Chiusura anticipazioni di istituto tesoriere/cassiere	0,00
7	Spese per conto terzi e partite di giro	671.764,19
	TOTALE TITOLI	8.846.566,14
	SALDO DI CASSA	142.797,97

TABELLA FONDO DI CASSA	
FONDO CASSA 2025	
Fondo di cassa iniziale (+)	2.770.000,00
Previsioni Pagamenti (-)	6.759.462,01
Previsioni Riscossioni (+)	4.499.905,08
Fondo di cassa finale presunto	510.443,07

TABELLA FONDO DI CASSA PRECEDENTI	
Fondo cassa annualità precedenti	
Esercizio 2024	2.487.102,36
Esercizio 2023	2.774.308,08
Esercizio 2022	2.253.114,82
Esercizio 2021	2.404.707,27
Esercizio 2020	2.052.449,78

RISPETTO DELLE DISPOSIZIONI IN MATERIA DI SPESE DI PERSONALE.

Sono osservati e rispettati i limiti delle spese di personale ai sensi delle vigenti disposizioni normative.

RISPETTO DELLE DISPOSIZIONI IN MATERIA DI SPESE PER GLI AMMINISTRATORI.

Sono osservati i limiti delle spese per gli amministratori ai sensi della Legge Regionale 4/2015, come modificata dalla legge 18/2019.

ALTRI VINCOLI DI FINANZA PUBBLICA

Risultano altresì rispettati i vincoli normativi relativi a:

- Destinazione degli oneri di urbanizzazione.
- L'utilizzo degli oneri di urbanizzazione o meglio, dei proventi dei titoli abilitativi edilizi e delle relative sanzioni, è disciplinato dall'art. 1, comma 460 della L. 232/2016, come modificato dall' art. 1-bis, comma 1, D.L. 148/2017. Tale comma prevede infatti che i suddetti proventi siano destinati esclusivamente e senza vincoli temporali alla realizzazione e alla manutenzione ordinaria e straordinaria delle opere di urbanizzazione primaria e secondaria, al risanamento di complessi edilizi compresi nei centri storici e nelle periferie degradate, a interventi di riuso e di rigenerazione, a interventi di demolizione di costruzioni abusive, all'acquisizione e alla realizzazione di aree verdi destinate a uso pubblico, a interventi di tutela e riqualificazione dell'ambiente e del paesaggio, anche ai fini della prevenzione e della mitigazione del rischio idrogeologico e sismico e della tutela e riqualificazione del patrimonio rurale pubblico, nonché a interventi volti a favorire l'insediamento di attività di agricoltura nell'ambito urbano e a spese di progettazione per opere pubbliche. In ordine alla situazione finanziaria dell'Ente la somma di € 10.00,00 relativa alla previsione degli oneri di urbanizzazione e di euro 2.064,00 relativa ai condoni sono interamente destinate alle spese di investimento per la realizzazione e la manutenzione straordinaria delle opere di urbanizzazione primaria e secondaria.

INDEBITAMENTO

Sono rispettati i limiti di indebitamento di cui all'art. 204 del T.U.E.L., come da prospetto allegato al bilancio di previsione 2026-2028.

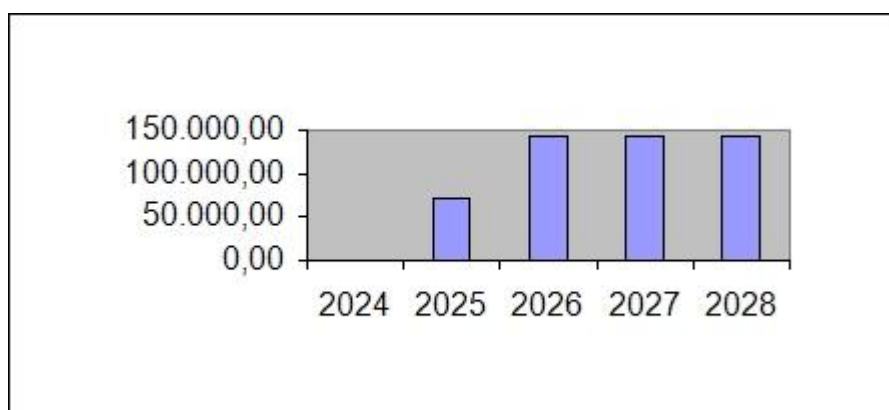
**PROSPETTO DIMOSTRATIVO DEL RISPETTO DEI VINCOLI DI INDEBITAMENTO DEGLI ENTI LOCALI
BILANCIO DI PREVISIONE (Anno 2026-2028)**

ENTRATE RELATIVE AI PRIMI TRE TITOLI DELLE ENTRATE (rendiconto penultimo anno precedente quello in cui viene prevista l'assunzione dei mutui), ex art. 204, c. 1 del D.Lgs. N. 267/2000		COMPETENZA ANNO 2026	COMPETENZA ANNO 2027	COMPETENZA ANNO 2028
1) Entrate correnti di natura tributaria, contributiva e perequativa (Titolo I)	(+)	1.392.561,52	1.274.657,95	1.311.000,00
2) Trasferimenti correnti (titolo II)	(+)	954.831,72	1.006.553,20	971.635,07
3) Entrate extratributarie (titolo III)	(+)	787.360,26	737.242,55	551.102,00
TOTALE ENTRATE PRIMI TRE TITOLI		3.134.753,50	3.018.453,70	2.833.737,07
SPESA ANNUALE PER RATE MUTUI/OBBLIGAZIONI				
Livello massimo di spesa annuale :	(+)	313.475,35	301.845,37	283.373,71
Ammontare interessi per mutui, prestiti obbligazionari, aperture di credito e garanzie di cui all'articolo 207 del TUEL autorizzati fino al 31/12/2025	(-)	0,00	0,00	0,00
Ammontare interessi per mutui, prestiti obbligazionari, aperture di credito e garanzie di cui all'articolo 207 del TUEL autorizzati nell'esercizio in corso	(-)	0,00	0,00	0,00
Contributi erariali in c/interessi su mutui	(+)	0,00	0,00	0,00
Ammontare interessi riguardanti debiti espressamente esclusi dai limiti di indebitamento	(+)	0,00	0,00	0,00
Ammontare disponibile per nuovi interessi		313.475,35	301.845,37	283.373,71
TOTALE DEBITO CONTRATTO				
Debito contratto al 31/12/2025	(+)	0,00	0,00	0,00
Debito autorizzato nell'esercizio in corso	(+)	0,00	0,00	0,00
TOTALE DEBITO DELL'ENTE		0,00	0,00	0,00
DEBITO POTENZIALE				
Garanzie principali o sussidiarie prestate dall'Ente a favore di altre Amministrazioni pubbliche e di altri soggetti		0,00	0,00	0,00
di cui, garanzie per le quali è stato costituito accantonamento		0,00	0,00	0,00
Garanzie che concorrono al limite di indebitamento		0,00	0,00	0,00

TABELLA LIVELLO INDEBITAMENTO

Andamento delle quote capitale e interessi

	<i>Impegni 2024</i>	<i>Stanziamenti 2025</i>	<i>Competenza 2026</i>	<i>Competenza 2027</i>	<i>Competenza 2028</i>
Quota Interessi	0,00	37.358,75	72.803,34	70.170,30	67.437,07
Quota Capitale	0,00	33.637,75	69.189,66	71.882,70	74.555,93
Totale	0,00	70.996,50	141.993,00	142.053,00	141.993,00



ESPOSIZIONE PER INTERESSI PASSIVI

TABELLA INTERESSI PASSIVI

Incidenza degli interessi sulle entrate correnti

	<i>Imp./Acc. 2024</i>	<i>Stanziamenti 2025</i>	<i>Competenza 2026</i>	<i>Competenza 2027</i>	<i>Competenza 2028</i>
Quota Interessi	0,00	37.358,75	72.803,34	70.170,30	67.437,07
(*) Entrate Correnti stimate	2.545.635,14	2.842.350,98	3.134.753,50	3.018.453,70	2.833.737,07
% su Entrate Correnti	0,00	1,31	2,32	2,32	2,38
Limite art. 204 TUEL	10%	10%	10%	10%	10%

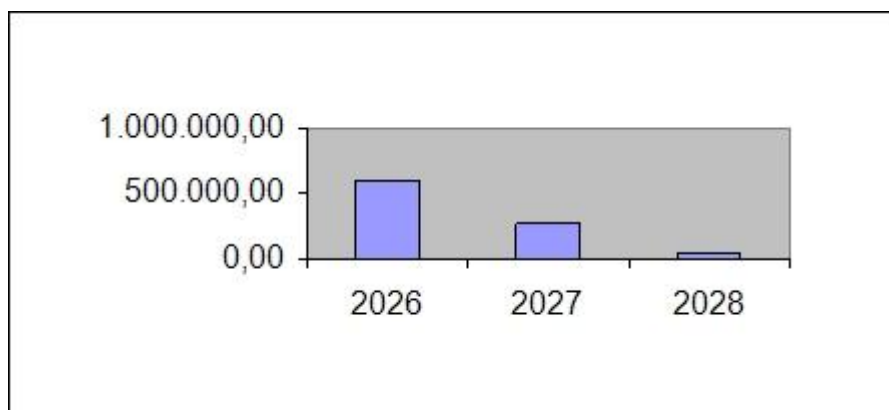
ENTRATE E SPESE NON RICORRENTI

Nel bilancio di previsione 2026-2028 si evidenzia la presenza di entrate e spese di natura non ricorrente. I proventi derivanti dall'attività di recupero dell'evasione tributaria sono quantificati in linea con le attività di accertamento ordinarie svolte annualmente dall'ufficio tributi in capo all'Unité des Communes Valdôtaines Walser.

Si veda il prospetto che segue:

TABELLA ENTRATE NON RICORRENTI PER TITOLO TIPOLOGIA CATEGORIA

<i>Entrate non ricorrenti</i>	<i>Competenza 2026</i>	<i>Competenza 2027</i>	<i>Competenza 2028</i>
1 - Entrate correnti di natura tributaria, contributiva e perequativa	40.000,00	40.000,00	40.000,00
101 - Imposte tasse e proventi assimilati	40.000,00	40.000,00	40.000,00
106 - Imposta municipale propria	40.000,00	40.000,00	40.000,00
2 - Trasferimenti correnti	2.512,43	2.512,43	2.512,43
101 - Trasferimenti correnti da Amministrazioni pubbliche	2.512,43	2.512,43	2.512,43
101 - Trasferimenti correnti da Amministrazioni Centrali	2.512,43	2.512,43	2.512,43
4 - Entrate in conto capitale	555.421,34	220.707,83	2.064,00
100 - Tributi in conto capitale	2.064,00	2.064,00	2.064,00
100 - Imposte da sanatorie e condoni	2.064,00	2.064,00	2.064,00
200 - Contributi agli investimenti	503.357,34	168.643,83	0,00
100 - Contributi agli investimenti da amministrazioni pubbliche	503.357,34	168.643,83	0,00
300 - Altri trasferimenti in conto capitale	50.000,00	50.000,00	0,00
1000 - Altri trasferimenti in conto capitale da amministrazioni pubbliche	50.000,00	50.000,00	0,00
Totale entrate non ricorrenti	597.933,77	263.220,26	44.576,43


TABELLA SPESE CORRENTI NON RICORRENTI PER TITOLO E MACROAGGREGATO

<i>Spese non ricorrenti</i>	<i>Competenza 2026</i>	<i>Competenza 2027</i>	<i>Competenza 2028</i>
1 - Spese correnti	33.500,00	33.500,00	33.500,00
103 - Acquisto di beni e servizi	32.000,00	32.000,00	32.000,00
104 - Trasferimenti correnti	1.000,00	1.000,00	1.000,00
109 - Rimborsi e poste correttive delle entrate	500,00	500,00	500,00
Totale spese correnti non ricorrenti	33.500,00	33.500,00	33.500,00

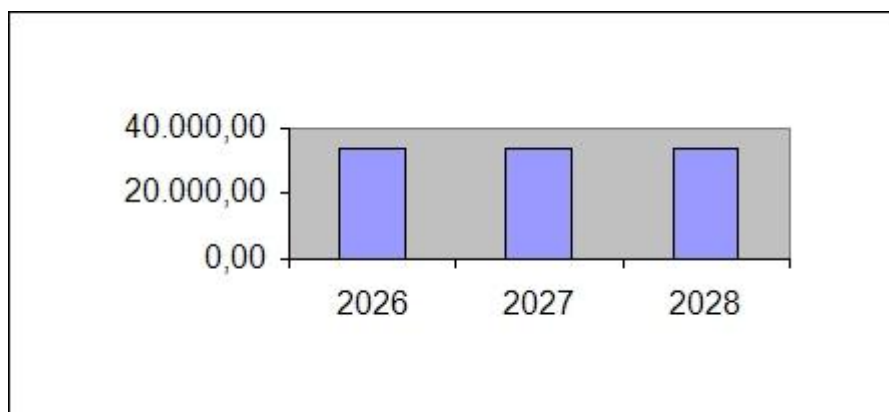


TABELLA SPESE CAPITALI NON RICORRENTI PER TITOLO E MACROAGGREGATO

<i>Spese non ricorrenti</i>	<i>Competenza 2026</i>	<i>Competenza 2027</i>	<i>Competenza 2028</i>
2 - Spese in conto capitale	3.096.879,09	665.588,20	139.517,97
202 - Investimenti fissi lordi e acquisto di terreni	3.049.972,60	663.088,20	137.017,97
203 - Contributi agli investimenti	2.500,00	2.500,00	2.500,00
205 - Altre spese in conto capitale	44.406,49	0,00	0,00
Totale spese in conto capitale non ricorrenti	3.096.879,09	665.588,20	139.517,97

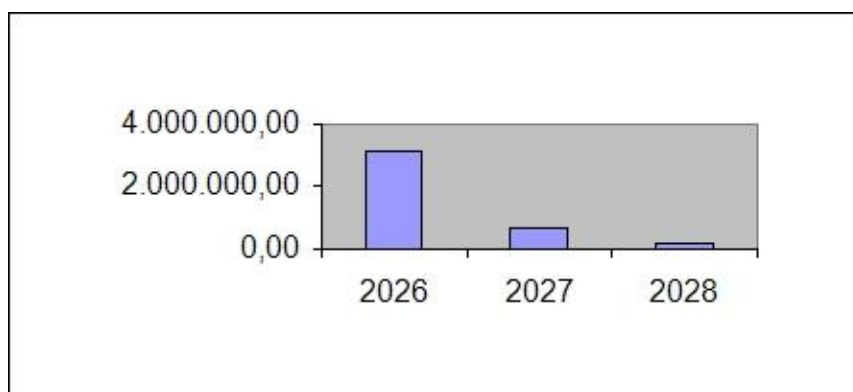


TABELLA SPESE ALTRI TITOLI NON RICORRENTI PER TITOLO E MACROAGGREGATO

<i>Spese non ricorrenti</i>	<i>Competenza 2026</i>	<i>Competenza 2027</i>	<i>Competenza 2028</i>
7 - Uscite per conto terzi e partite di giro	5.000,00	5.000,00	5.000,00
701 - Uscite per partite di giro	5.000,00	5.000,00	5.000,00
Totale spese altri titoli non ricorrenti	5.000,00	5.000,00	5.000,00

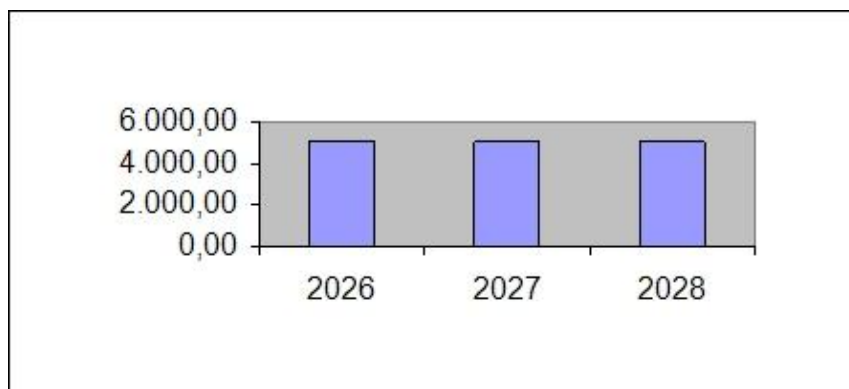
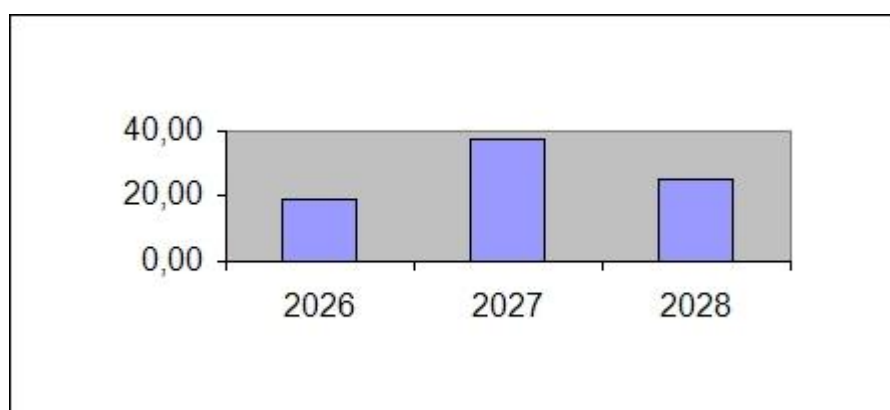


TABELLA ECCEDENZA SPESE NON RICORRENTI SU ENTRATE NON RICORRENTI

	Competenza 2026	Competenza 2027	Competenza 2028
Totale entrate straordinarie	597.933,77	263.220,26	44.576,43
Totale spese straordinarie	3.135.379,09	704.088,20	178.017,97
Eccedenza spese non ripetitive su entrate non ripetitive	19,07	37,38	25,04



MARGINE CORRENTE PER SPESE IN CONTO CAPITALE

TABELLA ENTRATE CORRENTI X SPESE CAPITALI

	2026	2027	2028
Totale spese in conto capitale straordinarie	3.096.879,09	665.588,20	139.517,97
Equilibri di Bilancio:			
L) Entrate di parte corrente destinate a spese di investimento in base a specifiche disposizioni di legge o dei principi contabili	202.250,57	195.404,87	55.953,97

TABELLA PARAMETRI DEFICITARI

Tabella dei parametri obiettivi per i comuni ai fini dell'accertamento delle condizioni di ente strutturalmente deficitario

P1	Indicatore 1.1. - Incidenza spese rigide-ripiano disavanzo-personale e debito su entrate correnti maggiore del 48%		NO
P2	Indicatore 2.8 – incidenza degli incassi delle entrate proprie sulle previsioni definitive di parte corrente – minore del 22%		NO
P3	Indicatore 3.2 – Anticipazioni chiuse solo contabilmente maggiore di 10		NO
P4	Indicatore 10.3 – sostenibilità debiti finanziari maggiore del 16%		NO
P5	Indicatore 12.4 – sostenibilità disavanzo effettivamente a carico dell'esercizio maggiore del 1,20%		NO
P6	Indicatore 13.1 – Debiti riconosciuti e finanziati maggiore dell'1%		NO
P7	Indicatore 13.2 – Debiti in corso di riconoscimento + Indicatore 13.3. Debiti riconosciuti ed in corso di finanziamento maggiore dello 0,60%		NO
P8	Indicatore concernente l'effettiva capacità di riscossione riferito al totale delle entrate minore del 47%		NO
Gli enti locali che presentano almeno la metà dei parametri deficitari (la condizione “SI “identifica il parametro deficitario) sono strutturalmente deficitari ai sensi dell'art. 242 comma 1 del TUEL			
Sulla base dei parametri suindicati l'ente è da considerarsi in condizioni strutturalmente deficitarie			NO

ALTRE INFORMAZIONI

Sono allegati al bilancio i prospetti relativi all'utilizzo dei contributi e dei trasferimenti da parte degli organismi comunitari ed internazionali e quello delle funzioni delegate dalla Regione ai sensi di legge, anche se gli stessi evidenziano valori pari a zero.

Il Responsabile del servizio finanziario
Stefania Rollandoz